

Ohutuseeskirjad ja tugiteave

Saugos nuostatos ir  
palaikymo informacija

Informācija par drošības  
noteikumiem un atbalstu



Sony, VAIO ja VAIO logo on Sony Corporationi kaubamārgid vōi registreeritud kaubamārgid. Kōik muud kaubamārgid on nende omanike kaubamārgid vōi registreeritud kaubamārgid.

„Sony”, VAIO ir VAIO logotipas yra prekių ženklai arba registruotieji „Sony Corporation“ prekių ženklai. Visi kiti prekių ženklai yra atitinkamų savininkų prekių ženklai ar registruotieji prekių ženklai.

Sony, VAIO un VAIO logotips ir Sony Corporation preču žimės vai registrėtas preču žimės. Visas pārējās preču žimės ir to attiecīgo īpašnieku preču žimės vai registrėtas preču žimės.

## Sisukord

### EE

Ohutuse ja eeskirjade juhend .....	5
Traadita LAN-i eeskirjade juhend .....	12
Traadita WAN-i eeskirjade juhend .....	14
BLUETOOTH-i eeskirjade juhend .....	15
Garantii.....	16
Sony tugiteenused.....	22

## Turinys

### LT

Saugos / reglamentų vadovas .....	27
Belaidžio LAN reguliavimo vadovas .....	34
Belaidžio WAN reguliavimo vadovas .....	36
BLUETOOTH reguliavimo vadovas .....	37
Garantija.....	38
„Sony“ palaikymo paslaugų teikimas.....	44

## Saturs

### LV

Vadlīnijas attiecībā uz drošību un normatīvajiem aktiem .....	49
Bezvadu LAN noteikumu ceļvedis .....	56
Bezvadu WAN noteikumu ceļvedis .....	58
BLUETOOTH noteikumu ceļvedis .....	59
Garantija.....	60
Sony nodrošinātie atbalsta pakalpojumi .....	66



# Ohutuse ja eeskirjade juhend

## Teave VAIO arvuti kohta

EE



### Ohutusteave



Ettevaatust! Seade peab olema maandatud. (V.a tooted, millel on kahe kontaktiga pistik.)

Enne arvuti kätte võtmist oodake, kuni see on jahtunud. Ventilatsiooniavade ümbrus võib olla väga kuum.

Soovitame vältida arvuti süles kasutamist. Seadme põhi võib tavalise kasutamise ajal kuumeneda ja põhjustada aja jooksul ebamugavust või põletusi.


Ärge paigutage vahelduvvooluadapterit nii, et see puutub kokku teie nahaga. Kui vahelduvvooluadapter muutub kuumaks ja põhjustab ebamugavust, siis pange see endast kaugemale.

VAIO arvutid on mõeldud kasutamiseks ainult ehtsate Sony akudega. Seepärast kasutage ainult ehtsat Sony akukomplekti. See aitab tagada ka VAIO arvuti ohutu kasutamise.

Soovitame tungivalt toote jaoks kasutada ehtsat Sony tarnitud Sony vahelduvvooluadapterit.

See vahelduvvooluadapter on mõeldud kasutamiseks ainult IT-toodetega. Ärge kasutage muul otstarbel. Kui arvutiga kaasasoleval vahelduvvooluadapteril on kolme kontaktiga toitekaabel, siis veenduge, et elektriühendus on õigesti maandatud.

See vahelduvvooluadapter on mõeldud kasutamiseks ainult siseruumides.

- Mõne mudeliga on kaasas mitu toitejuhet, mis on mõeldud kasutamiseks erinevates riikides. Kasutage toitejuhet, mis sobib teie riigis kasutatavate pistikupesadega.
- Arvutit ei eraldata täielikult vooluvõrgust, kui kasutate arvuti väljalülitamiseks toitenuppu . Täielikuks eraldamiseks eemaldage vahelduvvooluadapter või toitejuhe vooluvõrgust. Pistikupesa peab olema seadme lähedal ja sellele peab olema võimalik lihtsalt juurde pääseda.
- Põhiseadme või selle tarviku avamine või lahtivõtmine ükskõik mis põhjusel võib põhjustada kahjustusi, mis ei kuulu garantii alla.
- Elektrilöögi vältimiseks ärge avage korpust. Laske hooldustöid teha ainult kvalifitseeritud töötajatel.
- Tulekahju- või elektrilöögiohu vältimiseks ärge jätke arvutit või selle tarvikuid vihma või niiskuse kätte.

- Vältimaks transportimise ajal arvuti kahjustamist või süttimist, kinnitage õigetele kohtadele kaasasolevad pistmükukatted ja pesakaitsmed ning kui akut on võimalik eemaldada, siis fikseerige see akupesasse.
- Arvuti kasutamise ajal peab akukomplekt olema alati paigaldatud.
- Vältige akukomplekti klemmide lühiseid ja ärge laske neil puutuda kokku mingi vedelikuga, nt vee, kohvi või mahlaga.
- Vältige asukohti, mis puutuvad kokku otsese päikesevalguse või küttekehadega. Sisemine ülekuumenemine võib põhjustada tulekahju või kahjustada seadet.
- Kui arvuti töötab, siis ärge blokeerige õhu väljalaskeava ega õhuvõtuava.
- Õhuavade blokeerimine piirab õhuringlust, mis võib põhjustada sisemist ülekuumenemist. Selle tagajärjeks võib olla arvuti deformatsioon, rike või tulekahjuoht.
- Piisava õhuringluse ja tavapärase töökindluse tagamiseks järgige järgmisi ettevaatusabinõusid.
  - Ärge kasutage arvutit riidega kaetud pindadel, nagu vaibad, padjad või tekid. Ärge kasutage kardinat jms lähistel ega tolmustel pindadel, mis võivad blokeerida õhuavasid. Kasutage arvutit alati tasasel pinnal.
  - Ärge kasutage arvutit ja/või vahelduvvooluadapterit, mis on kaetud riidega või mähitud riidesse. Veenduge, et vahelduvvooluadapter töötab puhtas keskkonnas.
  - Enne arvuti kotti panemist veenduge, et arvuti on välja lülitatud või unerežiimis ja toitemärgutuli on kustunud.
- Norra kliendid saavad seadet kasutada ka IT-elektrisüsteemides, kus faasidevaheline pinge on 230 V.
- Kui seade pannakse mõne sellise masina lähedale, millest eraldub elektromagnetilist kiirgust, siis võib esineda heli ja pildi häireid.
- Selle induktiivse seadme kiirgus võib häirida lähedal olevate raadioteenuste vastuvõtjaid (NFC-ga mudelid).
- Koaksiaalse kaabli varje tuleb ühendada hoonesse paigaldamisel maandusega (telerituuneri plaadiga mudelid).
- Kui reisite Ameerika Ühendriikidesse või Ameerika Ühendriigis, siis arvestage, et USA transpordiministeerium avaldas hiljuti uued määrused, mis kehtivad liitium-metallakude ja liitium-ioonakudega reisimisel. Üksikasjalikku teavet leiate aadressilt [http://safetravel.dot.gov/whats\\_new\\_batteries.html](http://safetravel.dot.gov/whats_new_batteries.html).
- Ärge puhastage arvutit tuleohtlike gaase sisaldavate aerosooltoodetega (suruõhuga vahendid, aerosoolpihustid jms). See võib täita arvuti sisemuse gaasiga ja kui toiteelemendis, lüliti kontaktis või arvuti muus sisemises osas tekib säde, siis võib gaas süttida, mis võib põhjustada plahvatuse või tulekahju.

Kontrollige traadita ühenduse funktsioonide kasutamise piiranguid ja järgige neid. Kui lennukis on traadiga ühenduse funktsioonide kasutamine keelatud, siis keelake kõik traadita ühendused enne pardale minekut.

Akuga mudeli puhul valige nupp **Sätted** ja võrgu ikoon ning seejärel lülitage sisse **Lennurežiim**. Akuta mudeli puhul valige **Juhtpaneelil Võrk ja Internet** ning **Võrgu- ja ühiskasutuskeskus**, valige vasakul paanil käsk **Muuda adapteri sätteid** ning lülitage välja kõik traadita ühendusega võrgud.

Kui peate traadita ühenduse funktsiooni kiiresti keelama, siis lülitage arvuti välja. Raadiolained võivad põhjustada rikke lennuki seadmetes, mille tagajärjeks võib olla tõsine õnnetus.

Kui **Lennurežiim** on keelatud, siis põleb akuga mudelite puhul arvuti märgutuli **WIRELESS**. Märgutuli **WIRELESS** põleb ka siis, kui keelate kõik traadita ühendused ja **Lennurežiim** on keelatud. Akuta mudelite puhul põleb märgutuli **WIRELESS** siis, kui arvuti saab edastada traadita ühenduse signaale. Märgutuli **WIRELESS** võib põleda ka siis, kui keelate kõik traadita ühendused. Kui soovite kontrollida, kas kõik võrguühendused on keelatud, siis avage **Juhtpaneel**, valige **Võrk ja Internet** ning **Võrgu- ja ühiskasutuskeskus**, seejärel valige vasakul paanil käsk **Muuda adapteri sätteid**.

### 3D-kujutiste vaatamine

- Järgige kindlasti juhendeid, mis olid kaasas 3D-ekraaniga, mida kasutate 3D-kujutiste vaatamiseks.
- 3D-videopildi vaatamise või stereoskoopiliste 3D-mängude mängimise ajal võivad mõned inimesed tunda ebamugavust (nagu silmade väsimine, uimasus või iiveldus). Sony soovitab kõikidel kasutajatel pidada 3D-videopildi vaatamise või stereoskoopiliste 3D-mängude mängimise ajal regulaarselt puhkepause. Puhkepauside pikkus ja sagedus on iga inimese puhul erinev. Peate ise otsustama, mis teile kõige paremini sobib. Ebamugavustunde tekkimisel peaksite lõpetama 3D-videopildi vaatamise või stereoskoopiliste 3D-mängude mängimise seniks, kuni ebamugavustunne möödub. Vajadusel pidage nõu arstiga. Lisaks tutvuge iga arvutiga kasutatava seadme või tarkvara kasutusjuhendiga. Noorte laste (eriti alla 6-aastaste laste) nägemisvõime alles areneb. Pidage nõu arstiga (nt lastearsti või silmaarstiga) enne, kui lubate noorel lapsel vaadata 3D-videopilti või mängida stereoskoopilisi 3D-mänge. Täiskasvanud peaksid jälgima lapsi veendumaks, et nad järgivad ülaltoodud soovitusi.

## Hoiatus laseri kohta (laserketta draiviga VAIO arvutid)

Arvuti laserketta draiv on klassifitseeritud 1. KLASSI LASERTOOTENA ja see vastab lasertoodete ohutusstandardile IEC/EN 60825-1.

Hoiatus: seadet peaks parandama ja hooldama ainult Sony volitatud tehnikud. Vale parandamine ja kasutamine võib tekitada ohuriske.

Hoiatus: võite puutuda kokku ohtliku kiirgusega, kui juhite, reguleerite või teostate protseduuri viisil, mida pole selles juhendis nimetatud.

Sisseehitatud laserketta draiv

Hoiatus: avamisel nähtav ja nähtamatu 3B klassi laserkiirgus. Vältige otsest kokkupuudet kiirguga.

- Maksimumvõimsus: 390  $\mu$ W ( $\lambda$  650 nm), 563  $\mu$ W ( $\lambda$  780 nm), 39  $\mu$ W ( $\lambda$  405 nm)
- Kiire hajumine: 0,6 ( $\lambda$  650 nm), 0,45 ( $\lambda$  780 nm), 0,85 ( $\lambda$  405 nm)
- Impulsi kestus: püsiline

## Laseri hoiatus (VAIO arvutid, millel on juhtmevaba laserhiir VGP-WMS21 või BLUETOOTH® -i laserhiir VGP-BMS21)

VGP-WMS21 ja VGP-BMS21 on klassifitseeritud 1. KLASSI LASERTOOTENA ja vastavad lasertoodete ohutusstandardile IEC/EN 60825-1(2007).

Hoiatus: seadet peaks parandama ja hooldama ainult Sony volitatud tehnikud. Vale parandamine ja kasutamine võib tekitada ohuriske.

Hoiatus: võite puutuda kokku ohtliku kiirgusega, kui juhite, reguleerite või teostate protseduuri viisil, mida pole selles juhendis nimetatud.

VGP-WMS21: leiate seadme põhjalt järgmise märgise.



VGP-BMS21: leiate seadme põhjalt järgmise märgise.





## Teave eeskirjade kohta

Sony kinnitab käesolevaga, et see toode vastab järgmiste õigusnormide põhinõuetele ja asjakohastele sätetele sõltumata sellest, kas see sisaldab traadita ühenduse komplekti (juhtmevaba klaviatuur ja/või juhtmevaba hiir ja/või traadita ühenduse vastuvõtja) või mitte. Euroopa direktiiv 1999/5/EÜ.

Raadio- ja telekommunikatsioonivõrgu lõppseadmete (R&TTE) direktiivi vastavusdeklaratsiooni koopia hankimiseks külastage järgmist URL-i aadressi: <http://www.compliance.sony.de/>

Toodet on kontrollitud ja see vastab piirangutele, mis on sätestatud EMC direktiiviga kuni 3 meetriste ühendusjuhtmete kasutamisele.

## Traadita ühenduse komplektiga mudelid

### Kasutamistingimused

Norras pole selle raadiosidevahendi kasutamine lubatud geograafilises piirkonnas, mis jääb 20 km raadiusesse Svalbardi Ny-Ålesundi keskpunkti.

## Hoiatused kasutamise/kõrvaldamise kohta

### Eemaldatava akukomplektiga mudelid



#### Hoiatus

Aku vale asendamise korral tekib plahvatusoht. Asendage ainult sarnase akuga või tootja soovitatud samaväärset tüüpi akuga. Kõrvaldage kasutatud akud tootja juhiste järgi.

Väärkasutuse korral võib seadme akukomplekt põhjustada tulekahju- või keemilise põletuse ohu.

Vältige selle purustamist, lahti võtmist, kuumutamist üle 60 °C (140 °F) ja põletamist.

Kõrvaldage kasutatud akud kiiresti ja õigesti.

Hoidke eemal lastest.

Vältige akukomplekti klemmide lühiseid ja ärge laske neil puutuda kokku mingi vedelikuga, nt vee, kohvi või mahlaga.

Ärge puutuge kahjustatud või lekkivaid liitium-ioonakusid.

Mõnes piirkonnas võib liitium-ioonakude viskamine olme- või tootmisprügi hulka olla keelatud. Kasutage asjakohast avalikku prügikogumissüsteemi.

### Liitium-ioonakudega mudelid (kehtib ainult Saksamaal)

Soovitud kõrvaldamise kohta. Visake poodide või kohalike ametiasutuste kogumiskastidesse ainult tühjad akud. Aku on tavaliselt tühi siis, kui seade lülitub välja, kui kuvatakse sõnum „Aku tühi“ või kui pärast pikaajalist aku kasutamist ei tööta seade enam õigesti. Turvalisuse huvides katke aku poolused, nt teibiga.

### Mälu varuakuga mudelid

Toode sisaldab sisemist mälu varuakut, mis reeglina ei vaja vahetamist kogu toote kasutusaja jooksul. Kui aku vajab vahetamist, võtke ühendust Sony volitatud teenindus-/tugikeskusega.

## **Kuivakuga mudelid**

### **Hoiatus**

- Aku vale asendamise korral tekib plahvatusoht. Asendage ainult sarnase akuga või tootja soovitatud samaväärset tüüpi akuga. Kõrvaldage kasutatud akud tootja juhiste järgi.
- Sõltuvalt mudelist võib teie tootega olla kaasas tarvikuid, mis töötavad kuivakuga. Akude paigaldamise juhiseid vaadake kasutusjuhendist.
- Ärge puutuge kahjustatud või lekkivaid akusid.
- Kui laete akusid valesti, viskate need tulle, kasutate neid koos teist tüüpi akudega või paigaldate need valesti, siis võivad akud plahvatada või lekkida.
- Väärkasutuse korral võib aku põhjustada tulekahju- või keemilise põletuse ohu.
- Vältige lahti võtmist, kuumutamist üle 60 °C (140 °F) ja põletamist.
- Kõrvaldage kasutatud akud kiiresti ja õigesti.
- Hoidke eemal lastest.
- Vältige akude klemmide lühiseid ja ärge laske neil puutuda kokku mingi vedelikuga, nt vee, kohvi või mahlaga.
- Kasutusaja lõppedes kõrvaldage akud asjakohaselt.
- Mõnes piirkonnas võib akude viskamine olme- või tootmisprügi hulka olla keelatud. Kasutage asjakohast avalikku prügikogumissüsteemi.

## Elektri- ja elektroonikaseadmete jäätmete kõrvaldamine (rakendatav Euroopa Liidus ja teistes jäätmete liigiti kogumise süsteemidega Euroopa riikides)



Taoline tähis tootel või selle pakendil näitab, et toodet ei tohi visata olmeprügisse. Selle peab andma ümbertöötlemiseks vastavasse elektriliste ja elektrooniliste seadmete kogumiskohta. Tagades toote õige utiliseerimise, aitad vältida võimalikke negatiivseid tagajärgi keskkonnale ja elanike tervisele, mis võivad tekkida tootejäätmete väära käitlemise tulemusel.



Materjalide taaskasutamine aitab säästa loodusressursse. Üksikasjalikumad teavet selle toote ümbertöötlemise kohta saad kohalikust omavalitsusest, kohalikust jäätmekäitluse teenindusest või kauplusest, kus toote ostsid.

## Kasutatud patareide jäätmete kõrvaldamine (rakendatav Euroopa Liidus ja teistes jäätmete liigiti kogumise süsteemidega Euroopa riikides)



või



**Pb**

Taoline tähis patareil või selle pakendil näitab, et antud toote komplekti kuuluvat patareid ei tohi visata olmeprügisse.

Teatud patareidel kasutatakse seda tähist koos keemilise elemendi sümboliga. Elavhõbeda (Hg) või plii (Pb) keemilise elemendi sümbol lisatakse, kui patarei sisaldab rohkem kui 0,0005% elavhõbedat või 0,004% pliid.

Tagades kasutatud patareide õige utiliseerimise, aitad vältida võimalikke negatiivseid tagajärgi keskkonnale ja elanike tervisele, mida võib tekitada jäätmete väär käitlemine. Materjalide taaskasutamine aitab säästa loodusressursse.

Juhtudel, kui toodetel on ohutuse, talitluse või andmete integreerimise eesmärgil vajalik püsiühendus sisseehitatud patareiga, tohib seda vahetada ainult kvalifitseeritud teeninduse spetsialist.

Patarei õige käitlemise tagamiseks anna toode selle kasutusaja lõppemisel ümbertöötlemiseks vastavasse elektriliste ja elektrooniliste seadmete kogumiskohta. Kõikide teiste patareide kohta vaata osast, kus kirjeldatakse nende patareide ohutut väljavõtmist tootest. Anna patarei ümbertöötlemiseks vastavasse kasutatud patareide kogumiskohta.

Üksikasjalikumad teavet selle toote või patarei ümbertöötlemise kohta saad kohalikust omavalitsusest, kohalikust jäätmekäitluse teenindusest või kauplusest, kus toote ostsid.

See toode on valmistatud Sony Corporation, 1-7-1 Konan Minato-ku Tokyo, 108-0075 Japan poolt või tema nime all. Teavet toote vastavusest Euroopa Liidu seadusandluse aktidele saate volitatud esindajalt Sony Deutschland GmbH, Hedelfinger Strasse 61, 70327 Stuttgart, Germany. Hoolduse ja teenuse garantii korral pöörduge vastavates hoolduse või garantii dokumentides märgitud aadressil.

# Traadita LAN-i eeskirjade juhend

(ainult sisseehitatud traadita LAN-i funktsioonidega mudelid)

## Traadita LAN – teave eeskirjade kohta

Traadita LAN-i toode on raadioseade, mis kasutab ühte järgmistest IEEE standarditest: 802.11a/b/g/n.

Sõltuvalt mudelist võib tootesse sisseehitatud traadita LAN-i kasutada vaid järgmistest riikides: Austria, Belgia, Bosnia ja Hertsegoviina, Bulgaaria, Eesti, Hispaania, Holland, Iirimaa, Island, Itaalia, Kreeka, Läti, Leedu, Luksemburg, Norra, Poola, Portugal, Prantsusmaa, Rootsi, Rumeenia, Saksamaa, Slovakkia, Sloveenia, Soome, Šveits, Taani, Tšehhi Vabariik, Türgi, Ühendkuningriik ja Ungari.

## Kasutamistingimused

### Mudelitele peale VAI0 Tap 20 SVJ202 ja VAI0 Duo 11 SVD112

Seadme kasutamisel peab kasutaja ja LCD-ekraani vahele jääma rohkem kui 15 mm.

### Ainult mudelile VAI0 Tap 20 SVJ202

Seadme kasutamisel peab kasutaja ja seadme vahele jääma rohkem kui 15 mm (v.a jäsemed).

Kasutades traadita LAN-i standardit IEEE 802.11b/g/n, saab kanaleid 1–13 (2,4–2,4835 GHz) valida kasutamiseks nii siseruumis kui väljas. Prantsusmaal, Itaalias ja Norras kehtivad sel juhul järgmised piirangud.

- Prantsusmaa. Siseruumides võib kasutada piiranguteta kõiki kanaleid. Välistingimustes võib kasutada ainult kanaleid 1 kuni 6. See tähendab, et välistingimustes saab traadita LAN-i funktsiooni võrdõigusvõrgus kasutada ainult siis, kui võrdõigusvõrk on seadistatud kasutama lubatud kanalit (s.t kanalit vahemikus 1 kuni 6). Taristurežiimis veenduge enne ühenduse seadistamist, et pääsupunkt on konfigureeritud kanalile vahemikus 1 kuni 6.
- Itaalia. RLAN-i võrgu kasutamist reguleerivad järgmised õigusnormid.
  - Isiklik kasutamine: seadusandlik dekreet 1.8.2003 nr 259 (elektroonilise side koodeksi). Täpsemalt määrab artikkel 104, millistel juhtudel on vajalik hankida üldine luba, ja artikkel 105, millal on lubatud vaba kasutus.
  - Avaliku RLAN-i juurdepääsu pakkumine telekommunikatsioonivõrkudele ja teenustele: ministri dekreet 28.5.2003 (koos muudatustega) ja elektroonilise side koodeksi artikkel 25 (elektroonilise side võrkude ja teenuste üldine luba).
- Norra. Selle raadiosidevahendi kasutamine pole lubatud geograafilises piirkonnas, mis jääb 20 km raadiusesse Svalbardi Ny-Ålesundi keskpunkti.

Kasutades IEEE 802.11a/n traadita LAN-i funktsiooni, saab kanaleid, mille sagedusala jääb vahemikku 5,15–5,35 GHz ja 5,47–5,725 GHz valida kasutamiseks ainult siseruumides. Lisaks kehtivad Itaalias järgmised piirangud.

- Itaalia. RLAN-i võrgu kasutamist reguleerivad järgmised õigusnormid.
  - Isiklik kasutamine: seadusandlik dekreet 1.8.2003 nr 259 (elektroonilise side koodeks). Täpsemalt määrab artikkel 104, millistel juhtudel on vajalik hankida üldine luba, ja artikkel 105, millal on lubatud vaba kasutus.
  - Avaliku RLAN-i juurdepääsu pakkumine telekommunikatsioonivõrkudele ja teenustele: ministri dekreet 28.5.2003 (koos muudatustega) ja elektroonilise side koodeksi artikkel 25 (elektroonilise side võrkude ja teenuste üldine luba).
  - Isiklik kasutamine: ministri dekreet 12.07.2007.

Mõnel juhul või mõnes keskkonnas võib traadita LAN-i tehnoloogia kasutamist piirata hoone valdaja või organisatsiooni vastutav esindaja. Selline keskkond võib olla näiteks lennuk, haigla või muu keskkond, kus risk, et traadita LAN häirib teiste seadmete või teenuste toimimist, on või võib olla ohtlik. Kui te pole kindel, mis reeglid traadita LAN-i kasutamise kohta konkreetse organisatsiooni või keskkonna puhul kehtivad, siis soovitage enne seadme sisse lülitamist luba küsida. Küsige arstilt või meditsiiniseadme (südamerütmur, kuuldeaparaat jms) tootjalt teavet traadita LAN-i tehnoloogia kasutamise võimalike piirangute kohta.

## Häired

Kui seade häirib teleri toimimist (selle kindlaks tegemiseks võib seadme välja ja sisse lülitada), siis võib kasutaja häire eemaldamiseks proovida ühte või mitut järgmistest võimalustest. Muutke vastuvõtuantenni asendit või asukohta, suurendage saatja ja vastuvõtja vahelist vahemaad või võtke abi saamiseks ühendust edasimüüja või kogenud raadio-/teleritehnikuga.

## Lahtiütlus

Sony ei vastuta ühegi raadio- või teleriühenduse häirimise ega muu soovimatu mõju eest, mille põhjuseks on sobimatu kanali valimine. Kasutaja vastutab ainuisikuliselt sobimatu kanali valimise tõttu tekkinud häirete kõrvaldamise eest.

# Traadita WAN-i eeskirjade juhend

(ainult sisseehitatud traadita WAN-i funktsioonidega mudelid)

## Side

**UMTS/HSPA:** 900/2100 MHz

**GSM/GPRS/EDGE:** 900/1800 MHz

## Kasutamistingimused

Seadme kasutamisel peab kasutaja ja LCD-ekraani vahele jääma rohkem kui 15 mm.

Ärge kasutage traadita WAN-i keskkonnas, kus see võib olla vastuvõtlik raadiohäiretele, mis võib põhjustada riske teile ja teistele. Täpsemalt:

- Piirkonnad, kus see on seadusega keelatud. Järgige kõiki erireegleid ja määruseid ning silte ja korraldusi.
- Ärge kasutage traadita WAN-i potentsiaalselt plahvatusohtliku keskkonnaga alal. Ärge kasutage traadita WAN-i tanklas või hooldusjaamas, kütusemahutite (kütuse ladustamise ja tarnimise piirkonnad) ja keemiatehaste lähistel või maa-aluste lõhketööde piirkonnas.
- Traadita WAN-i ei või kasutada järgmistes keskkondades. Meditsiini- ja intensiivraviseadmete läheduses (haiglates, erakliinikutes jne). Meditsiiniseadmed võivad olla tundlikud raadiohäirete suhtes.
- Lennukis, nii maapinnal kui õhus.
- Sõiduki juhtimisel.

## Lahtiütlus

Traadita side edastamise ja vastuvõtu olemuse tõttu võivad andmed mõnikord kaotsi minna või nende edastamine viibida. Selle põhjuseks võib olla raadioedastustee omaduste muudatustest tulenev raadiosignaali tugevuse kõikumine.

Sony ei vastuta ühegi kahju eest, mida põhjustab traadita WAN-i kaudu andmete edastamise või vastuvõtmise viibimine või viga või asjaolu, et traadita WAN-i kaudu ei õnnestunud andmeid edastada või vastu võtta.

# BLUETOOTH-i eeskirjade juhend

(ainult sisseehitatud BLUETOOTH-i funktsioonidega mudelid)

EE

## BLUETOOTH®-i juhtmeta tehnoloogia – reguleeriv teave

Sõltuvalt mudelist saab tootesse sisseehitatud BLUETOOTH-i funktsiooni kasutada ainult järgmistes riikides: Austria, Belgia, Bosnia ja Hertsegoviina, Bulgaaria, Eesti, Hispaania, Holland, Iirimaa, Island, Itaalia, Kreeka, Läti, Leedu, Luksemburg, Norra, Poola, Portugal, Prantsusmaa, Rootsi, Rumeenia, Saksamaa, Slovakkia, Sloveenia, Soome, Šveits, Taani, Tšehhi Vabariik, Türgi, Ühendkuningriik ja Ungari.

Sisemine BLUETOOTH-i tehnoloogia, mis on mõeldud juhtmeta kommunikatsiooniks teiste BLUETOOTH-i võimalusega seadmetega, töötab 2,4 GHz sagedusribal (2,400 GHz kuni 2,4835 GHz).

Mõnes olukorras või keskkonnas võib hoone haldaja või organisatsiooni vastutav esindaja olla BLUETOOTH-i juhtmeta tehnoloogia kasutamise piiranud (nt lennuki pardal, haiglates või mõnes muus keskkonnas, kus teiste seadmete või teenuste tegevuse häirimine võib olla ohtlik).

Kui te pole konkreetses organisatsioonis või keskkonnas kehtivatest eeskirjadest teadlik, soovime enne BLUETOOTH-i juhtmeta tehnoloogia sisselülitamist selleks luba küsida. BLUETOOTH-i juhtmeta tehnoloogia piirangute osas konsulteerige arstiga või meditsiiniseadmete (südamerütmur, kuuldeaparaat jms) tootjaga.

## Kasutamistingimused

- Prantsusmaa. Selle toote BLUETOOTH-i funktsiooni võib kasutada ainult hoonetes. Prantsusmaa territooriumil on selle toote BLUETOOTH-i funktsiooni kasutamine väljaspool hooned keelatud. Veenduge, et toote BLUETOOTH-i funktsioon on keelatud enne, kui toodet välistingimustes kasutatakse. (ART-i otsust 2002-1009 täiendab ART-i otsus 03-908, mis puudutab raadiosageduste kasutuse piiranguid).
- Norra. Selle raadiosidevahendi kasutamine pole lubatud geograafilises piirkonnas, mis jääb 20 km raadiusesse Svalbardi Ny-Ålesundi keskpunktist.

# Garantii

**OLULINE.** Enne tootele tehtavaid hooldustöid ja juhul, kui Sony peab andmeid kustutama, peate tagama, et varundate oma kõvaketta sisu, sh kõik kõvaketale salvestatud andmed ja installitud tarkvara. Sony ei vastuta programmide kahjustuste või kadumise eest ja mis tahes kandjale salvestatud andmete või muu teabe või mis tahes toote teenuse mis tahes osa kadumise eest.

## Lugupeetud klient

Täname teid, et otsite Sony toote. Loodame, et selle kasutamine valmistab teile rõõmu. Kui teie toode vajab garantiihooldust, võtke ühendust volitatud Sony teenindus-/tugikeskusega (<http://www.sony-europe.com/support>), edasimüüjaga või volitatud hooldusvõrgustiku (ASN) liikmega Euroopa majanduspiirkonnas (EEA) või teistes riikides, mis on selles garantiidokumendis või kaasasolevates brošüürides märgitud. Ebavajalike ebamugavuste vältimiseks soovime enne garantiihoolduse taotlemist need dokumendid hoolikalt läbi lugeda.

## Teie garantii

See garantii kehtib teie Sony tootele, kui nii on väidetud tootega kaasasolevates brošüürides ja kui toode osteti piirkonnast, kus garantii kehtib. Selle garantiiga tagab Sony, et tootel puuduvad algsel ostukuupäeval materjalidest või valmistamisest tingitud defektid ja see garantii kehtib alates sellest kuupäevast vähemalt ÜHE AASTA. Garantii kehtivuse täpse perioodi leiate selle dokumendi lk-It p. 20 või minnes aadressile <http://www.sony-europe.com/support>. Sony ettevõtte, kes seda garantiid pakub ja sellest kinni peab, on märgitud selles garantiis või kaasasolevates brošüürides riigi all, kus garantiihooldust taotlete.

Kui toode osutub garantiiperioodi vältel defektseks (alates algsest ostukuupäevast) ebasobiva materjali või ehituse tõttu, parandab või asendab Sony või ASN-i liige garantiipiirkonnas töö või osade eest tasu võtmata (Sony äranägemisel) toote või selle defektsed osad, millele kehtivad allolevad tingimused ja piirangud. Sony ja ASN-i liikmed võivad asendada defektsed tooted või osad uute või parandatud toodete või osadega. Kõik vahetatud tooted ja osad saavad Sony omandiks.

## Tingimused

- 1 Garantiihooldust pakutakse vaid juhul, kui kehtiva garantiiperioodiga defektse tootega on kaasas ka algne arve või ostukviitung (millel on märgitud ostukuupäev, mudeli nimi ja edasimüüja nimi). Sony ja ASN-i liikmed võivad tasuta garantiihooldusest keelduda, kui neid dokumente ei esitata või need pole täielikud või loetavad. See garantii ei kehti, kui tootel olevat mudeli nime või seerianumbrist on muudetud, see on kustutatud või loetamatuks muudetud.
- 2 Andmete salvestamiseks mõeldud irdkandjate või tarvikute kahjustamise ja nendel olevate andmete kadumise/kustutamise vältimiseks peate need enne toote garantiihooldusesse toimetamist eemaldama.
- 3 See garantii ei kata transpordikulusid ja teie toote transportimisega Sonyle või ASN-i liikmele (või tagasi teile) kaasnevaid ohte.



#### 4 Garantii ei kehti:

- perioodilise hoolduse ja kulumisest tuleneva remondi või osade vahetamise puhul;
  - kuluvatele osadele (komponendid, mida tuleb toote kasutusea jooksul perioodiliselt vahetada – nt akud). Pange tähele, et selle garantiiga tagab Sony, et tootega kaasasoleval akul puuduvad algsel ostukuupäeval materjalidest või valmistamisest tingitud defektid ja see garantii kehtib alates sellest kuupäevast 6 kuud (kõigis riikides, v.a Sloveenia, Eesti, Läti ja Leedu), 1 aasta (Sloveenias) või 2 aastat (Eestis, Lätis ja Leedus);
  - kahjustuste või defektide puhul, mis on tekkinud toote kasutuse, töö või käsitlemise tagajärjel, mis pole kooskõlas normaalse isikliku või koduse kasutamisega;
  - toote sisemiste komponentide puhastamise suhtes;
  - toote kahjustuste või muudatuste suhtes, mis tulenevad valest kasutusest, sh:
    - hooletus;
    - õnnetused, liigne kuumus, tulekahju, uputus, vedelikud, kemikaalid, tolm, muud ained, vale õhutus, raputamine, vibreerimine, elektrilöögid, liigne või vale sisendpinge, kiiritus, elektrostaatilised lahendused, sh äike, muud välised jõud ja mõjud;
    - käsitlemine, mis põhjustab tootele füüsilisi, kosmeetilise või pindmisi kahjustusi või muudatusi või kahjustab vedelkristallekraani;
    - suutmatus toodet paigaldada või seda kasutada selleks mõeldud eesmärgil või vastavalt Sony paigaldus- või kasutusjuhistele;
    - suutmatus järgida Sony kasutusjuhendi juhiseid;
    - suutmatus järgida Sony ohutuseeskirjade juhiseid;
    - toote paigaldamine või kasutamine viisil, mis pole kooskõlas tehniliste ja ohutuseeskirjade või -standarditega riigis, kus toodet kasutatakse;
    - viirustega nakatumine või toote kasutamine tarkvaraga, mis pole tootega kaasas või on valesti installitud;
    - süsteemi tingimused või defektid, millega toodet kasutatakse, v.a teised Sony tooted, mis on mõeldud selle tootega kasutamiseks;
    - toote kasutamine tarvikutega, väliste seadmetega ja muude toodetega, mille tüüp, tingimused ja standard ei vasta Sony ettekirjutustele;
    - kui toodet remondivad või üritavad remontida isikud, kes pole Sony või ASN-i liikmed.
  - Sony eelneva kirjaliku nõusolekuta tehtud korrigeerimiste või kohandamiste suhtes, sh:
    - toote täiustamine üle tehniliste näitajate või funktsioonide, mis on juhendis kirjas; või
    - toote modifitseerimine, et see vastaks riiklikele või kohalikele tehnilistele või ohutusstandarditele riikides, mille jaoks seda toodet spetsiaalselt ei loodud ega toodetud.
- 5 See garantii kehtib ainult toote riistvarakomponentidele. See ei hõlma tarkvara (Sony ega ühegi muu tootja oma), millele kehtivad lõppkasutaja litsentsileping või eraldi garantiid või välistused.
- 6 Võtke teadmiseks, et teie peate kandma toote diagnostika kulud, kui:
- a) Sony või volitatud Sony hoolduskeskuse tehtav toote diagnostika tõestab, et toote defekti eemaldamiseks tehtava remonditöö puhul see garantii mingil põhjusel ei kehti;
  - b) teie toode on töökorras ja ühtegi riistvaraviga ei diagnoosita.

- 7 Vigaste pikslite eeskiri  
Vigaste pikslite lubatud arv peab lameekraanide puhul, mis vastavad standardi ISO 13406-2 nõuetele, olema pikslite koguarvust väiksem kui 0,0005%. VAIO tugiveebisaidi jaotis Kuumad uudised (<http://www.sony-europe.com/support>) sisaldab teemat „Vigaste pikslite eeskiri“, mille abil saate tuvastada oma VAIO arvutile kehtiva Vigaste pikslite eeskirja.
- 8 8. punkt kehtib ainult teatud Euroopa riikides. Täiendavate küsimuste puhul võtke ühendust Sony volitatud teenindus-/tugikeskusega:  
Kui olete ametlikult palunud Microsoft® operatsioonisüsteemi eemaldamist, ei kehti Sony garantii tingimuste ja nõuete alusel enam teie VAIO arvuti suhtes kehtivad õigused ja need tühistatakse. Pärast Microsoft® operatsioonisüsteemi desinstallimist ei võta Sony endale mitte mingit vastutust selle eest, kas mis tahes muu eelinstallitud tarkvara rakendus toimib õigesti koos muu operatsioonisüsteemiga peale Microsoft®-i oma. Kui teie VAIO arvutiga samasse tootekategooriasse kuuluvad VAIO arvutid kutsutakse (vabatahtlikult) tagasi, ei kehti teie VAIO arvutile enam mis tahes Sony ülevaatuse tingimused.

## Välistamised ja piirangud

Jättes välja ülaltoodu, ei anna Sony mitte mingeid garantiisid (otseseid, kaudseid, seadusejärgseid ega teisi), mis puudutavad selle tootega kaasasoleva või tootes sisalduva tarkvara kvaliteeti, toimivust, täpsust, usaldusväärsust, sobivust konkreetsel eesmärgil kasutamiseks või muud. Kui see välistamine pole lubatud või seadusega täielikult lubatud, välistab või piirab Sony oma garantiisid ainult seadusega maksimaalselt lubatud ulatuses. Mis tahes garantiid, mida ei saa täielikult välistada, piirduvad (vastavalt seadusega lubatud ulatuses) selle garantii kestusega.

Sony ainus kohustus selle garantii alusel on parandada või asendada tooted, millele kehtivad need garantii nõuded ja tingimused. Sony ei vastuta mis tahes kahjude või kahjustuste eest, mis on seotud toote, teenuse, selle garantii või muuga, sh materiaalne või mittemateriaalne kahju; toote eest makstud hind; kasumi, tulu ja andmete kadumine; selle toote või mis tahes seotud toote kasutamisest tuleneva naudingu saamata jäämine; kaudsed, juhuslikud või tegevuse tulemusest johtuvad kahjud või kahjustused. See kehtib sõltumata sellest, kas kahju või kahjustus on seotud järgmistega:

- selle toote või seotud toodete toimimise halvenemisest või katkemisest defektide või kättesaamatuse tõttu, kui see on Sony või ASN-i liikme käes, põhjustades seisuaaja, kasutaja ajakulu või ettevõtte töö katkemise;
- selle toote või seotud toodete väljastused pole täpsed;
- tarkvaraprogrammide või andmete salvestamiseks mõeldud irdkandjate kahjustused või kahjud; või
- viirustega nakatumine ja muud põhjused.

See kehtib kahjude ja kahjustuste kohta mis tahes seaduslikes mõistetes, sh hooletus ja muud kahjude tekitamised, lepingurikkumised, otsesed või kaudsed garantiid ja range vastutus (isegi kui Sony või ASN-i liiget on selliste kahjustuste võimalikkusest hoiatatud).

Kui kehtiv seadus keelab või piirab nende vastutuste välistamist, välistab või piirab Sony oma vastutust ainult kehtiva seadusega maksimaalselt lubatud ulatuses. Näiteks mõnes riigis on hooletusest, raskest hooletusest, tahtlikust üleastumisest, pettusest ja sarnastest tegudest tulenevate kahjustuste välistamine ja piiramine keelatud. Sony vastutus selle garantii alusel ei ületa mitte mingil juhul toote eest makstud hinda, kuid kui kehtiv seadus lubab ainult kõrgemad vastutuse piirid, kehtivad kõrgemad piirid.

## Teie juriidilised õigused on kaitstud

Klientidel on juriidilised (seadusejärgsed) õigused vastavalt kehtivatele riiklikele seadustele, mis on seotud tarbekaupade müügiga. See garantii ei mõjuta teie võimalikke seadusejärgseid õigusi ega õigusi, mida ei saa välistada või piirata ega õigusi isiku suhtes, kellelt selle toote ostsite. Võite omal äranägemisel esitada nõude mis tahes teile kuuluvate õiguste alusel.

Sony Europe Limited,

Kaupleb ettevõttena Sony Belgium, bijkantoor (filiaal) Sony Europe Limited.

Ettevõtte on registreeritud Inglismaal ja Walesis.

Registreeritud kontor: The Heights, Brooklands, Weybridge, Surrey, KT13 0XW,

Ühendkuningriik

Ettevõtte registrinumber: 2422874

KM-i number: BE0452161045

Kohalik aadress: Da Vincilaan 7 - D1, 1935 Zaventem, Belgia

<b>Sony garantiiperiood uute VAIO toodete puhul</b>	
	<b>Personaalarvuti</b>
Austria	2-aastane garantiiperiood
Belgia	2-aastane garantiiperiood
Bulgaaria	2-aastane garantiiperiood (kehtib ainult CEM-mudeli versioonidele)
Eesti	2-aastane garantiiperiood
Hispaania	2-aastane garantiiperiood
Holland	2-aastane garantiiperiood
Iirimaa	Mudelid eelinstallitud operatsioonisüsteemiga Windows 8 Pro: 2-aastane garantiiperiood Kõik teised mudelid: 1-aastane garantiiperiood
Itaalia	2-aastane garantiiperiood
Kasahstan	2-aastane garantiiperiood
Kreeka	2-aastane garantiiperiood
Läti	2-aastane garantiiperiood
Leedu	2-aastane garantiiperiood
Luksemburg	2-aastane garantiiperiood
Norra	2-aastane garantiiperiood
Poola	2-aastane garantiiperiood
Portugal	2-aastane garantiiperiood
Prantsusmaa	Mudelid eelinstallitud operatsioonisüsteemiga Windows 8 Pro: 2-aastane garantiiperiood Kõik teised mudelid: 1-aastane garantiiperiood
Rootsi	2-aastane garantiiperiood
Rumeenia	2-aastane garantiiperiood

<b>Sony garantiiperiood uute VAIO toodete puhul</b>	
Saksamaa	Saksamaalt volitatud Sony edasimüüjate juurest ostetud mudelid, mis on registreeritud aadressil <a href="http://www.sony.de/Garantie">www.sony.de/Garantie</a> : 2-aastane garantiiperiood Kõik teised mudelid: 1-aastane garantiiperiood
Serbia	2-aastane garantiiperiood
Slovakkia	2-aastane garantiiperiood
Sloveenia	2-aastane garantiiperiood
Soome	2-aastane garantiiperiood
Šveits	2-aastane garantiiperiood
Taani	2-aastane garantiiperiood
Tšehhi Vabariik	2-aastane garantiiperiood
Türgi	2-aastane garantiiperiood (kehtib ainult CEU-mudeli versioonidele)
Ühendkuningriik	Mudelid eelinstallitud operatsioonisüsteemiga Windows 8 Pro: 2-aastane garantiiperiood Kõik teised mudelid: 1-aastane garantiiperiood
Ukraina	2-aastane garantiiperiood
Ungari	2-aastane garantiiperiood
Venemaa	2-aastane garantiiperiood

# Sony tugiteenused

## VAIO müüjijärgne tugi

### VAIO toote registreerimine

Registreerimine on meie jaoks väga oluline, sest see võimaldab meil pakkuda teile võimalikult head teenust. Tänu sellele saame säilitada garantiiperioodi jooksul teavet teie arvuti konfiguratsiooni ja küsimuste kohta, millega seoses olete meiega ühendust võtnud. Lisaks saame anda teie arvutile automaatse juurdepääsu teabele või tarkvaravärskendustele. Lühidalt – registreerimine võimaldab meil teenuse just teile sobivaks kohandada. Saate registreerida oma VAIO aadressil [http://campaign.odw.sony-europe.com/hub/product\\_registration.html](http://campaign.odw.sony-europe.com/hub/product_registration.html).



Selle jaoks on vaja Interneti-ühendust.

### Juurdepääs VAIO tugiteenustele

- <http://www.sony-europe.com/support>**  
Meie mudelipõhine veebisait annab teavet, mis on asjakohane teie kasutatava VAIO mudeli puhul. Kui otsite draiveri värskendust, siis kuvatakse ainult teie VAIO jaoks mõeldud draiverid. Lisaks pakub meie tugimeeskond lihtsalt jälgitavaid tõrkeotsingujuhiseid ja juhendeid, mis põhinevad küsimustel, mida meie keskusele kõige sagedamini esitatakse.
- Telefon**  
Enne keskusele helistamist soovitame kindlasti külastada aadressi <http://www.sony-europe.com/support>, sest otsitav lahendus on tõenäoliselt saadaval meie teabebaasis.  
VAIO telefonitugi on saadaval esmaspäevast reedeni, tööaeg sõltub riigist. Oma asukohariigi telefonitoe tööaega vaadake aadressilt <http://www.sony-europe.com/support>.

All on toodud konkreetsed telefoninumbrid. Üksikasjad ja uuendused edastatakse registreerimisteabes ja meie veebisaidil.



Kui helistate VAIO toele, siis viidake oma VAIO arvuti seerianumbrile. Seerianumber asub VAIO arvuti põhjal, tagapaneelil, tagapaneeli või akupesa siseküljel.



Numbreid võidakse aeg-ajalt etteatamata uuendada.

Riik	Keel	Telefoninumber
Austria	saksa	+43 179 56 73 33
Belgia	hollandi	+32 2 7173218
	prantsuse	+32 2 7173219
Bosnia ja Hertsegoviina	horvaadi	+387 033 943 600
Bulgaaria	bulgaaria	+359 700 1 8246
Eesti	eesti	+372 65 43484
Hispaania	hispaania	+34 914 534 087
Holland	hollandi	+31 20 346 93 03
Horvaatia	horvaadi	+385 01 469 4823
Iirimaa	inglise	+353 1 407 3040
Itaalia	itaalia	+39 848 801 541
Kasahstan	vene	+7 7272 714480
Kreeka	kreeka	+30 00800 4412 1496
Küpros	inglise	+357 800 91150
Läti	läti	+371 67 046049
Leedu	leedu	+8 8004 0008
Luksemburg	prantsuse	+352 342 0808380
Norra	norra	+47 231 62592
Poola	poola	+48 0 801 382 462
Portugali	portugali	+351 808 201 174
Prantsusmaa	prantsuse	+33 1 55 69 51 28
Rootsi	rootsi	+46 858 769 220
Rumeenia	rumeenia	+40 213 138 872
Saksamaa	saksa	+49 180 577 67 76
Serbia	serbia	+381 11 228 3300
Slovakkia	slovaki	+421 552 302 801
Sloveenia	sloveeni	+386 1 588 1154
Soome	soome	+358 969 379 450
Šveits	saksa	+41 44 800 93 00
	prantsuse	+41 44 800 97 00
Taani	taani	+45 70 112105

Riik	Keel	Telefoninumber
Tšehhi Vabariik	tšehhi	+420 2 4601 9146
Türgi	türgi	+90 212 444 82 46
Ühendkuningriik	inglise	+44 870 240 24 08
Ukraina	vene	+380 443 908 246
Ungari	ungari	+36 1 777 91 51
Venemaa	vene	+7 8 800 700 0939

Teiste riikide kontaktteabe leiate aadressilt <http://www.sony-europe.com/support>.

## VAIO riistvara remonditeenused

Kui soovite lisateavet teenuse osutamise kohta, külastage VAIO toe veebisaiti (<http://www.sony-europe.com/support>). Suur osa probleemidest lahendatakse küll Interneti või telefoni teel, kuid mõnikord on vaja otsesemat sekkumist või parandamist.

Enne kui annate VAIO arvuti üle, juhime teie tähelepanu järgmistele olulistele punktidele.

- Teie vastutate andmete varundamise eest ja seega on ülioluline, et varundaksite kõik kõvakettal olevad failid, kuna Sony ei saa garanteerida, et arvuti programmid või andmed säilivad parandamise käigus terviklikuna.
- Kui teile pole öeldud teisiti, siis ärge saatke koos põhiseadmega mingeid tarvikuid.
- Kui otsustate parandamisest loobuda, siis küsitakse garantiiväliste tööde eest kindlat tasu.
- Kindlasti tuleb edastada aadress, telefoninumber ja töötundide ajal kättesaadava kontaktisiku andmed, et meie kuller ja teenindusosakond saaksid edukalt tööd teha.



Kirjutage üles VAIO arvuti järgmised andmed. See teave on vajalik siis, kui arvuti vajab remonti.

EE

Mudeli nimi ja seerianumber:

Edasimüüja ja tempel:

Ostukuupäev:

Kliendi nimi ja aadress:



# Saugos / reglamentų vadovas

## Informacija apie VAIO kompiuterį



LT

### Saugos informacija



Ispėjimas: šį prietaisą reikia įžeminti (išskyrus gaminius su 2 kontaktų kištuku).

Jeigu norite paimti kompiuterį rankas, būtinai palaukite, kol jis atvės. Paviršius aplink oro išmetimo angą gali būti labai karštas.

Rekomenduojame nenaudoti kompiuterio pasidėjus jo tiesiai ant kelių. Prietaisui veikiant įprastu režimu ilgesnį laiką, jo pagrindo temperatūra gali pakilti ir sukelti nemalonų pojūtį arba nudeginti.


Neglauskite kintamosios srovės (AC) adapterio prie odos. Jeigu AC adapteris įšyla ir sukelia nemalonų pojūtį, patraukite jį nuo kūno.

VAIO kompiuteriai suprojektuoti veikti tik su originaliais „Sony“ akumulatoriais. Taigi norėdami užtikrinti saugų savo VAIO kompiuterio naudojimą, naudokite tik originalų įkraunamą „Sony“ akumulatoriaus bloką.

Primygtinai rekomenduojame naudoti su jūsų gaminiu pateikiamą originalų „Sony“ AC adapterį.

Šis AC adapteris skirtas naudoti tik su IT produktais. Nenaudokite jo kitais tikslais. Jeigu jūsų kompiuterio pakuotėje esančio AC adapterio maitinimo kabelio kištuke yra trys kontaktai, pasirūpinkite, kad elektros jungtis būtų tinkamai įžeminta.

Šis AC adapteris skirtas naudoti tik patalpose.

- Su kai kuriais modeliais pateikiami keli tam tikroms šalims pritaikyti maitinimo laidai. Naudokite jūsų šalyje naudojamiems maitinimo lizdams pritaikytą maitinimo laidą.
- Išjungus kompiuterį mygtuku  (maitinimas), kompiuteris nuo maitinimo tinklo įtampos atjungiamas ne visiškai. Norėdami kompiuterį išjungti visiškai, atjunkite AC adapterį arba maitinimo kabelį nuo maitinimo tinklo. Kištuko lizdas turi būti įrengtas netoli įrangos ir lengvai pasiekiamas.
- Atidarius arba išmontavus pagrindinį įrenginį arba bet kurį iš jo priedų bet kokia dingstimi, galima padaryti žalos, kuriai netaikoma garantija.
- Norėdami išvengti elektros smūgio, neatidarykite korpuso. Techninę priežiūrą patikėkite tik kvalifikuotiems darbuotojams.
- Norėdami išvengti gaisro arba elektros smūgio pavojaus, nelaikykite kompiuterio arba bet kurio iš jo priedų lietuje arba drėgmės sąlygomis.

- Norėdami išvengti galimų kompiuterio pažeidimų arba jo užsidegimo pavojaus transportuojant, pirmiausia reikiamose vietose pritvirtinkite visus kartu pateikiamus jungčių dangtelius ir plyšių apsaugas, jeigu akumulatoriaus blokas išimamas, jį įtvirtinkite akumulatoriaus skyriuje.
- Naudodami kompiuterį visuomet laikykite akumulatoriaus bloką prijungtą.
- Nesujunkite metalinių akumulatoriaus bloko terminalų trumpai ir nesudrėkinkite jų jokia skysčiu, pavyzdžiui, vandeniu, kava ar sultimis.
- Reikia vengti tiesiogiai saulės spindulių apšviečiamų vietų ir šildytuvų. Dėl vidinio perkaitimo gali kilti gaisras arba galima sugadinti įrenginį.
- Kai kompiuteris veikia, neužblokuokite jo oro išmetimo ir įėjimo angų.
- Užblokavus oro angas sutrinka oro cirkuliacija, todėl kompiuterio vidus gali perkaisti, tada kompiuteris gali deformuotis, sugesti arba gali kilti gaisro pavojus.
- Norėdami užtikrinti pakankamą oro cirkuliaciją ir normalų patikimą darbą, laikykitės toliau aprašytų atsargumo priemonių.
  - Nenaudokite kompiuterio ant jokių audinių, pvz., kilimais, pagalvėlėmis arba antklodėmis, uždengtų paviršių, taip pat šalia užuolaidų arba ant dulketų paviršių, kurie gali užblokuoti oro angas. Kompiuterį naudokite tik ant lygaus paviršiaus.
  - Nenaudokite kompiuterio ir (arba) AC adapterio, jeigu jie uždengti audiniu arba įvynioti į audinį. Pasirūpinkite, kad AC adapteris veiktų švarioje aplinkoje.
  - Prieš dėdami kompiuterį į krepšį įsitikinkite, kad jis išjungtas arba veikia budėjimo režimu ir kad maitinimo indikatorius lemputė nedega.
- Šis prietaisas taip pat pritaikytas 230 V linijinės įtampos IT energijos paskirstymo sistemai, kurios gali prireikti klientams Norvegijoje.
- Šią įrangą laikant šalia bet kokios elektromagnetinę spinduliuotę skleidžiančios įrangos, gali atsirasti garso ir vaizdo iškraipymų.
- Šio indukcinio įtaiso skleidžiama spinduliuotė gali sukelti trukdžius šalia esančiuose kitų radijo paslaugų imtuvuose (modeliai su NFC).
- Bendraašio kabelio ekraną reikia prijungti prie pastato elektros instaliacijos žemėjimo (modeliai su TV derintuvo plokšte).
- Keliaudami į Jungtines Amerikos Valstijas ir jų ribose, atkreipkite dėmesį, kad JAV transporto departamentas (angl. „U.S. Department of Transportation“ – DOT) neseniai paskelbė naujas taisykles, taikomas ličio metalo ir ličio jonų akumulatorius gabenantiems keleiviams.  
Daugiau informacijos rasite apsilankę  
[http://safetravel.dot.gov/whats\\_new\\_batteries.html](http://safetravel.dot.gov/whats_new_batteries.html).
- Nevalykite kompiuterio aerosoliniais produktais (suslėgtu oro valikliais, aerosoliniais purškikliais ir kt.), kuriuose yra degių dujų. Taip elgiantis kompiuterio viduje gali susikaupti dujų ir varikliams, jungiklių kontaktams arba kitoms vidinėms dalims sukibirkščiavus, dujos gali užsidegti sukeldamos sproгимą arba gaisrą.

Atkreipkite dėmesį į belaidžio ryšio naudojimo apribojimus ir jų laikykites. Jeigu oro linijose draudžiama naudoti belaidžio ryšio funkciją, prieš lipdami į lėktuvą išjunkite visus belaidžius ryšius.

Jeigu naudojate modelį su akumuliatoriumi, pasirinkite pagrindinį **Parametrai** mygtuką ir tinklo piktogramą, tada įjunkite **Skrydžio režimas**. Jeigu naudojate modelį be akumuliatoriaus, **Valdymo skyde** pasirinkite **Tinklas ir internetas** ir **Tinklo ir bendrinimo centras**, kairiajame skydelyje pasirinkite **Keisti tinklo plokštės parametrus**, tada išjunkite visus belaidžius tinklus.

Jeigu belaidžio ryšio funkciją prareikia išjungti staiga, išjunkite kompiuterį. Radijo bangos gali sukelti lėktuvo įrangos trikčių, dėl kurių gali įvykti rimta nelaimė.

Jeigu naudojate modelį su akumuliatoriumi, išjungus **Skrydžio režimas** jūsų kompiuterio **WIRELESS** indikatorius lemputė įsijungia. Net jeigu išjungę **Skrydžio režimas** išjungsite visus belaidžius ryšius, **WIRELESS** indikatorius lemputė liks įsijungusi. Jeigu naudojate modelį be akumuliatoriaus, jūsų kompiuterio **WIRELESS** indikatorius lemputė būna įsijungusi tada, kai kompiuteris gali siųsti belaidžio ryšio signalus. Net jeigu išjungsite visus belaidžius ryšius, **WIRELESS** indikatorius lemputė gali likti įsijungusi. Norėdami patikrinti, ar visi tinklo ryšiai išjungti, atidarykite **Valdymo skydą**, pasirinkite **Tinklas ir internetas** ir **Tinklo ir bendrinimo centras**, tada kairiajame skydelyje pasirinkite **Keisti tinklo plokštės parametrus**.

### Trimačių (3D) vaizdų peržiūra

- Peržiūrėdami trimačius vaizdus būtinai vadovaukitės su naudojamu trimačio vaizdo ekranu pateikiamuose žinyuose esančiomis instrukcijomis.
- Kai kurie žmonės, žiūrėdami trimačius filmus arba žaisdami trimačius erdvinio vaizdo žaidimus, gali jaustis nepatogiai (pavyzdžiui, jų akys gali būti įtemptos, jie gali jausti nuovargį, pykinimą). Visiems trimačių filmų žiūrovams ir visiems žaidžiantiems trimačius erdvinio vaizdo žaidimus „Sony“ rekomenduoja daryti reguliarias pertraukas. Skirtingiems asmenims reikalingos skirtingo ilgio ir dažnumo pertraukos. Patys turite nuspręsti, kas jums geriausia. Jeigu jaučiatės nepatogiai, turėtumėte liautis žiūrėti trimačius filmus ir žaidę trimačius erdvinio vaizdo žaidimus, kol nemalonus pojūtis išnyks. Jeigu manote, kad reikia pasikonsultuoti su gydytoju, taip ir padarykite. Taip pat turėtumėte peržiūrėti visų kitų su šiuo kompiuteriu naudojamų įtaisų arba programinės įrangos instrukcijų žinytus. Mažų vaikų (ypač tų, kuriems mažiau nei šešeri metai) akys vis dar vystosi. Prieš leisdami mažiems vaikams žiūrėti trimačius filmus arba žaisti trimačius erdvinio vaizdo žaidimus, pasikonsultuokite su gydytoju (pavyzdžiui, pediatru arba akių gydytoju). Suaugusieji turėtų prižiūrėti, kad maži vaikai laikytųsi pirmiau pateiktų rekomendacijų.

## Perspėjimai dėl lazerio (skirta VAIO kompiuteriams su optiniais diskų įrenginiais)

Jūsų kompiuterio optinis diskų įrenginys klasifikuojamas kaip 1 KLASĖS LAZERINIS PRODUKTAS ir atitinka Lazerinių produktų saugos standartą IEC/EN 60825-1.

Dėmesio. Šią įrangą taisyti ir atlikti jos techninę priežiūrą gali tik „Sony“ įgalioti technikai. Netinkamai taisant ir naudojant prietaisą galima pakenkti jo saugai.

Dėmesio. Naudojant valdymo priemones, reguliuojant arba atliekant procedūras ne pagal čia pateiktus nurodymus, galima patirti pavojingą spinduliuotės poveikį.

Įmontuotas optinis diskų įrenginys

Dėmesio. Atidarius skleidžiama 3B klasės regimoji ir neregimoji lazerio spinduliuotė. Venkite tiesioginio spindulio poveikio.

- Maksimali galia: 390  $\mu$  W ( $\lambda$  650 nm), 563  $\mu$  W ( $\lambda$  780 nm), 39  $\mu$  W ( $\lambda$  405 nm).
- Pluošto skėstis: 0,6 ( $\lambda$  650 nm), 0,45 ( $\lambda$  780 nm), 0,85 ( $\lambda$  405 nm).
- Impulso trukmė: nuolatinė veika.

## Perspėjimai dėl lazerio (skirta VAIO kompiuteriams su belaide lazerine pele VGP-WMS21 arba lazerine BLUETOOTH® pele VGP-BMS21)

VGP-WMS21 ir VGP-BMS21 klasifikuojamos kaip 1 KLASĖS LAZERINIAI PRODUKTAI ir atitinka Lazerinių produktų saugos standartą IEC/EN 60825-1(2007).

Dėmesio. Šią įrangą taisyti ir atlikti jos techninę priežiūrą gali tik „Sony“ įgalioti technikai. Netinkamai taisant ir naudojant prietaisą galima pakenkti jo saugai.

Dėmesio. Naudojant valdymo priemones, reguliuojant arba atliekant procedūras ne pagal čia pateiktus nurodymus, galima patirti pavojingą spinduliuotės poveikį.

VGP-WMS21 apačioje galite rasti toliau pavaizduotą įrangos žymenį.



VGP-BMS21 apačioje galite rasti toliau pavaizduotą įrangos žymenį.



## Teisinė informacija

Šiuo dokumentu „Sony“ pareiškia, kad šis gaminys, neatsižvelgiant į tai, ar jame yra belaidės įrangos komplektas, įskaitant belaidę klaviatūrą ir (arba) belaidę pelę, ir (arba) belaidžio ryšio imtuvą, atitinka svarbiausius reikalavimus ir kitas galiojančias nuostatas, pateiktas Europos direktyvoje 1999/5/EB.

Norėdami gauti atitikties R&TTE direktyvai deklaracijos (DoC) kopiją, spustelėkite toliau nurodytą URL adresą: <http://www.compliance.sony.de/>

Šis gaminys buvo patikrintas ir nustatyta, kad jis atitinka apribojimus, nurodytus EMC direktyvoje, jeigu jis naudojamas su ne ilgesniais kaip 3 metrų jungiamaisiais kabeliais.

## Modeliai su belaide įranga

### Naudojimo sąlygos

Norvegijoje šią radijo įrangą draudžiama naudoti geografinėje vietovėje 20 km spinduliu nuo Svaldbarde esančios Naujojo Olesiundo (Ny-Ålesund) gyvenvietės.

## Su naudojimu / atliekų šalinimu susiję perspėjimai

### Modeliai su išimamu akumuliatoriaus bloku



#### Dėmesio

Netinkamai pakeitus akumuliatorių, gresia sprongimas. Keiskite tik to paties tipo arba analogišku gamintojo rekomenduojamu akumuliatoriumi. Panaudotus akumuliatorius išmeskite pagal gamintojo instrukcijas.

Netinkamai naudojant šiame prietaise esantį akumuliatoriaus bloką, gali kilti gaisro arba cheminių nudegimų pavojus.

Netraiškykite, neardykite, nekaitinkite virš 60 °C (140 °F) ir nedeginkite.

Panaudotus akumuliatorius išmeskite tinkamai ir tuojau pat.

Saugokite nuo vaikų.

Nesujunkite metalinių akumuliatoriaus bloko terminalų trumpai ir nesudrėkinkite jų jokių skysčiu, pavyzdžiui, vandeniui, kava ar sultimis.

Nedirbkite su pažeistais arba prakiurusiais ličio jonų akumuliatoriais.

Kai kuriose vietovėse gali būti draudžiama išmesti ličio jonų akumuliatorius kartu su buitinėmis arba komercinės veiklos atliekomis. Naudokitės atitinkama viešąja šiukšlių surinkimo sistema.

### Modeliai su ličio jonų akumuliatoriais (nurodymai galioja tik Vokietijoje)

Su atliekų šalinimu susijęs patarimas: į mažmeninės prekybos parduotuvėse ir vietos savivaldybės įstaigose esančias atliekų surinkimo dėžes meskite tik visiškai iškrautus akumuliatorius. Paprastai akumuliatoriai yra visiškai iškrauti, jeigu prietaisas išsijungia arba rodo pranešimą „akumuliatorius tuščias“, arba po ilgesnio akumuliatoriaus veikimo laiko – „prietaisas veikia netinkamai“. Norėdami užtikrinti saugumą, užklijuokite akumuliatoriaus kontaktus, pvz., juosta.

### Modeliai su atsarginiu atminties akumuliatoriumi

Jūsų gaminyje yra vidinis atsarginis atminties akumuliatorius, kurio neturėtų prireikti keisti per visą gaminio eksploatavimo laiką. Kai akumuliatorių prireikia pakeisti, susisieki su įgaliotuoju „Sony“ techninės priežiūros centru.

## Su sausaisiais akumulatoriais naudojami modeliai

### Dėmesio

- Netinkamai pakeitus akumuliatorių, gresia sprogimas. Keiskite tik to paties tipo arba analogišku gamintojo rekomenduojamu akumulatoriumi. Panaudotus akumulatorius išmeskite pagal gamintojo instrukcijas.
- Atsižvelgiant į jūsų gaminio modelį, su juo gali būti pateikiami tam tikrais sausaisiais akumulatoriais maitinami priedai. Kaip įdėti akumulatorius, sužinosite instrukcijų žinyne.
- Nedirbkite su pažeistais arba prakiurusiais akumulatoriais.
- Netinkamai įkraunami, liepsna naikinami, su kito tipo maitinimo elementais naudojami arba netinkamai įdėti akumulatoriai gali sprogti arba prakiurti.
- Netinkamai naudojami akumulatoriai gali sukelti gaisro arba cheminio nudegimo pavojų.
- Neardykite, nekaitinkite virš 60 °C (140 °F) ir nedeginkite.
- Panaudotus akumulatorius išmeskite tinkamai ir tuojau pat.
- Saugokite nuo vaikų.
- Nesujunkite metalinių akumuliatorių terminalų trumpai ir nesudrėkinkite jų jokių skysčiu, pavyzdžiui, vandeniu, kava ar sultimis.
- Pasibaigus akumuliatorių eksploatavimo laikui, tinkamai jas išmeskite.
- Kai kuriose vietovėse gali būti draudžiama išmesti akumulatorius kartu su buitinėmis arba komercinėmis veiklos atliekomis. Naudokitės atitinkama viešąja šiukšlių surinkimo sistema.



## **Atitarnavusių elektrinių ir elektroninių įrenginių utilizavimas (ši direktyva galioja tik Europos Sąjungos ir kitoms Europos šalims, kur yra taikoma rūšiuotų atliekų surinkimo sistema)**



Šis ženklas ant gaminio arba ant jo įpakavimo nurodo, kad šio gaminio negalima utilizuoti kartu su buitinėmis atliekomis. Jį reikia pristatyti į atitinkamą surinkimo punktą, kur galima priduoti antriniam perdirbimui numatytus elektrinius ir elektroninius įrenginius. Teisingai utilizuodami šį produktą padėsite išvengti potencialių neigiamų pasekmių aplinkai ir žmonių sveikatai, kurios galėtų būti dėl neteisingo atsilaisvinimo nuo šio gaminio. Perdirbant medžiagas yra tausojami gamtos ištekliai. Išsamesnę informaciją dėl šio gaminio antrinio perdirbimo Jums gali pateikti miesto savivaldybė, atliekų tvarkymo tarnybos atstovas arba parduotuvėje, kurioje įsigijote gaminį.

## **Išnaudotų baterijų utilizavimas (ši direktyva galioja tik Europos Sąjungos ir kitoms Europos šalims, kur yra taikoma rūšiuotų atliekų surinkimo sistema)**



arba



**Pb**

Šis ženklas ant baterijos arba ant įpakavimo nurodo, kad su šiuo gaminiu komplektuojamos baterijos negalima išmesti su buitinėmis atliekomis.

Ant kai kurių baterijų šis simbolis gali būti atvaizduotas kartu su cheminio elemento simboliu. Gyvsidabrio (Hg) arba švino (Pb) cheminio elemento simbolis yra nurodomas, jeigu baterijoje yra daugiau nei 0,0005%

gyvsidabrio arba daugiau nei 0,004% švino. Teisingai utilizuodami tokias baterijas padėsite išvengti potencialių neigiamų pasekmių aplinkai ir žmonių sveikatai, kurios galėtų būti dėl neteisingo atsilaisvinimo nuo baterijos. Perdirbant medžiagas yra tausojami gamtos ištekliai.

Tuo atveju, jeigu gaminio saugumo, veikimo arba duomenų integralumo užtikrinimui yra reikalingas nepertraukiamas ryšys su įmontuota baterija, ją yra leistina keisti tik kvalifikuotam serviso specialistui.

Kad užtikrintumėte teisingą išnaudotos baterijos utilizavimą, nugabenkite ją į atitinkamą surinkimo punktą, kur galima priduoti antriniam perdirbimui numatytus elektrinius ir elektroninius įrenginius.

Jeigu naudojate kitą bateriją, prašome, perskaitykite skyrių apie tai, kaip galima saugiai išimti bateriją iš gaminio. Nugabenkite bateriją į atitinkamą surinkimo punktą, kur galima priduoti antriniam perdirbimui išnaudotas baterijas.

Išsamesnę informaciją dėl šio gaminio arba jo baterijos antrinio perdirbimo Jums gali pateikti miesto savivaldybė, atliekų tvarkymo tarnybos atstovas arba parduotuvėje, kurioje įsigijote gaminį.

Šio gaminio gamintojas yra Sony Corporation, 1-7-1 Konan Minato-ku Tokyo, 108-0075 Japan, arba gaminytis yra pagamintas pagal Sony Corporation užsakymą. Norėdami sužinoti dėl gaminio atitikties, pagrįstos Europos Sąjungos teisės aktais, kreipkitės į įgaliotą atstovą Sony Deutschland GmbH, Hedelfinger Strasse 61, 70327 Stuttgart, Germany. Aptarnavimo ir garantinio aptarnavimo atveju kreipkitės adresu, nurodytu atskiruose aptarnavimo arba garantijos dokumentuose.

# Belaidžio LAN reguliavimo vadovas

(tik modeliai su integruotomis belaidžio LAN funkcijomis)

## Belaidis LAN – teisinė informacija

Šis belaidžio LAN gaminy yra konkrečios paskirties radijo įrenginys, naudojantis viena iš IEEE 802.11a/b/g/n standartų.

Atsižvelgiant į modelį, šiame gaminyje integruotas belaidis LAN gali būti naudojamas šiose šalyse: Airijoje, Austrijoje, Belgijoje, Bosnijoje ir Hercegovinoje, Bulgarijoje, Čekijoje, Danijoje, Estijoje, Graikijoje, Islandijoje, Ispanijoje, Italijoje, Jungtinėje Karalystėje, Latvijoje, Lenkijoje, Lietuvoje, Liuksemburge, Nyderlanduose, Norvegijoje, Portugalijoje, Prancūzijoje, Rumunijoje, Slovakijoje, Slovėnijoje, Suomijoje, Švedijoje, Šveicarijoje, Turkijoje, Vengrijoje ir Vokietijoje.

## Naudojimo sąlygos

### Visi modeliai, išskyrus „VAIO Tap 20 SVJ202“ ir „VAIO Duo 11 SVD112“

Ši įranga skirta naudoti didesniu nei 15 mm atstumu nuo skystųjų kristalų ekrano ir naudotojo.

### Tik „VAIO Tap 20 SVJ202“

Ši įranga skirta naudoti didesniu nei 15 mm atstumu tarp įrangos ir naudotojo (išskyrus galūnes).

Kai naudojamas IEEE 802.11b/g/n belaidžio LAN standartas, naudojant viduje ir lauke galima pasirinkti nuo 1 iki 13 kanalo (nuo 2,4 GHz iki 2,4835 GHz), bet Prancūzijoje, Italijoje ir Norvegijoje galioja šios griežtos sąlygos:

- Prancūzija: kai gaminy naudojamas viduje, gali būti naudojami visi be apribojimų kanalai. Lauke veikia tik kanalai nuo 1 iki 6. Tai reiškia, kad esant lygiarangių ryšiai, WLAN tinklas lauke gali būti naudojamas tik tada, jei vienas lygiarangis užmezga ryšį leidžiamame kanale (tai yra nuo 1 iki 6). Jei yra infrastruktūra, prieš užmezgdami ryšį įsitikinkite, kad prieigos taške yra sukonfigūruoti 1–6 kanalai.
- Italija: RLAN tinklo naudojimą reglamentuoja:
  - dėl privataus naudojimo – 2003 m. rugpjūčio 1 d. įstatymo dekretas Nr. 259 („Elektroninių ryšių kodeksas“). 104 straipsnyje nurodyta, kada būtina iš anksto gauti bendrąjį leidimą, o 105 straipsnyje nurodyta, kada leidžiama naudoti laisvai;
  - dėl RLAN prieigos prie telekomunikacijų tinklų ir paslaugų suteikimo visuomenei – 2003 m. gegužės 28 d. ministro dekretas ir jo pataisos, Elektroninių ryšių kodekso 25 straipsnis (bendrasis leidimas teikti ryšių tinklus ir paslaugas).
- Norvegija: šios radijo įrangos negalima naudoti geografinėje teritorijoje, esančioje 20 km spinduliu nuo Naujojo Olesundo Svalbarde centro.

Kai naudojama IEEE 802.11a/n belaidžio LAN funkcija, dažnių intervale nuo 5,15 GHz iki 5,35 GHz ir nuo 5,47 GHz iki 5,725 GHz galima pasirinkti tik viduje skirtus naudoti kanalus, be to, Italijoje taikomos šios griežtos sąlygos:

- Italija: RLAN tinklo naudojimą reglamentuoja:
  - dėl privataus naudojimo – 2003 m. rugpjūčio 1 d. įstatymo dekretas Nr. 259 („Elektroninių ryšių kodeksas“). 104 straipsnyje nurodyta, kada būtina iš anksto gauti bendrąjį leidimą, o 105 straipsnyje nurodyta, kada leidžiama naudoti laisvai;
  - dėl RLAN prieigos prie telekomunikacijų tinklų ir paslaugų suteikimo visuomenei – 2003 m. gegužės 28 d. ministro dekretas ir jo pataisos, Elektroninių ryšių kodekso 25 straipsnis (bendrasis leidimas teikti ryšių tinklus ir paslaugas);
  - dėl privataus naudojimo – 2007 m. liepos 12 d. ministro dekretas.

Kai kuriose situacijose ar vietose, pavyzdžiui, lėktuvų salonuose, ligoninėse ar kitose vietose, kur pastebimi kitų įrenginių ar paslaugų trukdžiai ar jie apibrėžiami kaip žalingi, belaidės LAN technologijos naudojimą gali apriboti pastatų savininkai arba atsakingi organizacijų atstovai. Jei nesate tikri dėl bėlaidei LAN technologijai taikomos politikos tam tikroje organizacijoje ar vietoje, prieš įsijungdami įrenginį pirmiausia pasidomėkite, ar galima juo naudotis. Dėl kokių nors apribojimų naudojantis bėlaide LAN technologija pasitarkite su gydytoju ar asmeninių medicinos įrenginių (širdies stimuliatorių, klausos aparatų ir pan.) gamintoju.

## Trukdžiai

Jei įranga sukelia žalingų trukdžių televizijos imtuvui, dėl kurių jis nuolat įsijungia ir išsijungia, rekomenduojame naudotojui pabandyti pašalinti trukdžius vienu iš šių būdų: kitur nukreipti ar į kitą vietą perkelti imtuvo anteną, padidinti atstumą tarp siųstuvo ir imtuvo, kreiptis pagalbos į platintoją ar patyrusį televizijos ir radijo aparatų meistrą.

## Atsakomybės apribojimas

„Sony“ neatsako už jokių radijo ir televizijos trukdžius ir bet kokią kitokį nepageidaujamą poveikį dėl netinkamo kanalų pasirinkimo. Už trukdžių, atsiradusių netinkamai pasirinktus kanalus, pašalinimą atsako tik naudotojas.

# Belaidžio WAN reguliavimo vadovas

(tik modeliai su integruotomis belaidžio WAN funkcijomis)

## Siuntimas

**UMTS / HSPA:** 900 / 2100 MHz

**GSM / GPRS / EDGE:** 900 / 1800 MHz

## Naudojimo sąlygos

Ši įranga skirta naudoti didesniu nei 15 mm atstumu nuo skystųjų kristalų ekrano ir naudotojo.

Nesinaudokite belaidžiu WAN ryšiu ten, kur yra radijo trukdžių galimybė ar gali kilti pavojus jums bei kitiems, tai yra:

- ten, kur šiuo ryšiu draudžia naudotis įstatymai. Laikykitės visų specialiųjų taisyklių ir nurodymų, paisykite visų ženklų ir įspėjimų;
- nesinaudokite belaidžiu WAN ryšiu ten, kur gali būti sprogi aplinka. Nesinaudokite belaidžiu WAN ryšiu degalų pildymo punktuose arba degalinėse, šalia degalų saugyklų (degalų laikymo ir paskirstymo vietose), chemijos gamyklose arba ten, kur vyksta srautinio apdirbimo operacijos;
- belaidžiu WAN neleidžiama naudotis šiose vietose: šalia medicinos ir gyvybės palaikymo įrangos (ligoninėse, privačiose klinikose ir pan.). Medicinos įranga gali sukelti radijo trukdžius;
- orlaivių salonuose, ant žemės arba pakilus į orą;
- kai važiuojate transporto priemone.

## Atsakomybės apribojimas

Dėl belaidžių telekomunikacijų siuntimo ir priėmimo savybių kartais duomenys gali būti prarasti ar perduoti pavėluotai. Tai gali priklausyti nuo radijo signalo stiprio, besikeičiančio dėl radijo transliacijų siuntimo kelio savybių.

„Sony“ neatsako už žalą, patirtą dėl belaidžiu WAN siunčiamų duomenų vėlavimo ar klaidų arba belaidžio WAN gedimų, dėl kurių nebūtų galima siųsti ar gauti tokių duomenų.

# BLUETOOTH reguliavimo vadovas

(tik modeliai su integruotomis BLUETOOTH funkcijomis)

## BLUETOOTH® belaidė technologija – teisinė informacija

Atsižvelgiant į modelį, šiame gaminyje integruota BLUETOOTH funkcija gali būti naudojama šiose šalyse: Airijoje, Austrijoje, Belgijoje, Bosnijoje ir Hercegovinoje, Bulgarijoje, Čekijoje, Danijoje, Estijoje, Graikijoje, Islandijoje, Ispanijoje, Italijoje, Jungtinėje Karalystėje, Latvijoje, Lenkijoje, Lietuvoje, Liuksemburge, Nyderlanduose, Norvegijoje, Portugalijoje, Prancūzijoje, Rumunijoje, Slovakijoje, Slovėnijoje, Suomijoje, Švedijoje, Šveicarijoje, Turkijoje, Vengrijoje ir Vokietijoje.

Skirta belaidžiam ryšiui su kitais įrenginiais, kuriuose įjungtas BLUETOOTH, BLUETOOTH vidaus technologija veikia 2,4 GHz dažnių juostoje (2,400–2,4835 GHz). Kai kuriose situacijose ar vietose, pavyzdžiui, lėktuvų salonuose, ligoninėse ar kitose vietose, kur pastebimi kitų įrenginių ar paslaugų trukdžiai ar jie apibrėžiami kaip žalingi, belaidės BLUETOOTH technologijos naudojimą gali apriboti pastatų savininkai arba atsakingi organizacijų atstovai.

Jei nesate tikri dėl belaidei BLUETOOTH technologijai taikomos politikos tam tikroje organizacijoje ar vietoje, prieš įsijungdami įrenginį pirmiausia pasidomėkite, ar galima naudoti belaidei BLUETOOTH technologiją. Dėl kokių nors apribojimų naudojantis belaide BLUETOOTH technologija pasitarkite su gydytoju ar asmeninių medicinos įrenginių (širdies stimuliatorių, klausos aparatų ir pan.) gamintoju.

## Naudojimo sąlygos

- Prancūzija: šio gaminio BLUETOOTH funkcija turi būti naudojama tik pastatų viduje. Prancūzijos teritorijoje draudžiama naudoti šio gaminio BLUETOOTH funkciją lauke. Prieš naudodami gaminį lauke įsitikinkite, kad šio gaminio BLUETOOTH funkcija yra išjungta. (ART sprendimas 2002-1009 ir jį pakeitęs ART sprendimas 03-908 dėl radijo dažnių naudojimo.)
- Norvegija: šios radijo įrangos negalima naudoti geografinėje teritorijoje, esančioje 20 km spinduliu nuo Naujojo Olesundo Svalbarde centro.

# Garantija

**SVARBU.** Kol dar nėra teikiamos jokios gaminio paslaugos ir tuo atveju, jei „Sony“ reikėtų ištrinti duomenis, būtina turite sukurti standžiojo disko turinio atsarginę kopiją, įskaitant visus standžiajame diske saugomus duomenis arba įdiegtą programinę įrangą. „Sony“ nėra atsakinga už jokių bet kurių programų, duomenų ar kitos informacijos, saugomos bet kurioje laikmenoje, arba bet kurios gaminio paslaugos bet kurios dalies sugadinimą arba netekimą.

## Gerbiamas kliente,

dėkojame, kad įsigijote „Sony“ gaminį. Tikimės, kad būsite patenkinti jį naudodami. Jei įvyktų mažai tikėtinas atvejis, kad gaminiui prireiktų atlikti garantinės priežiūros darbus, susisiekite su „Sony“ įgaliotuoju paslaugų teikimo (palaikymo) centru (<http://www.sony-europe.com/support>), pardavėju arba Europos ekonominėje erdvėje (EEE) ar kitose šalyse, nustatytose šioje garantijoje arba kartu pridėtuose informaciniuose lapeliuose, esančiu mūsų įgaliotojo paslaugų teikimo tinklo (ASN) nariu. Kad išvengtumėte nereikalingų nepatogumų, rekomenduojame prieš kreipiantis dėl garantinės priežiūros darbų atidžiai perskaityti dokumentaciją.

## Jūsų garantija

Ši garantija taikoma „Sony“ gaminiui, jei taip nurodyta kartu su šiuo gaminiu esančiuose informaciniuose lapeliuose ir jeigu jis buvo įsigytas garantijos teikimo teritorijoje. Remiantis šia garantija „Sony“ užtikrina, kad pirminio pirkimo metu gaminyje nebus medžiagų ir darbo kokybės defektų, o garantijos teikimas bus taikomas ne mažiau kaip VIENUS METUS nuo pirkimo datos. Jei norite sužinoti tikslių garantijos galiojimo laikotarpį, žr. šio dokumento pusl. 42 arba eikite į <http://www.sony-europe.com/support>. „Sony“ įmonė, kuri teikia ir kuri vykdydys šią garantiją, šioje garantijoje ar kartu esančiuose informaciniuose lapeliuose nurodyta pagal šalį, kurioje kreipsitės dėl garantinės priežiūros darbų.

Jei per garantijos teikimo laikotarpį nustatoma, kad dėl netinkamų medžiagų ar darbo kokybės gamins yra su defektais (pirminio pirkimo metu), garantijos teikimo teritorijoje „Sony“ arba ASN narė neapmokestindama darbo ar dalių pataisys arba („Sony“ nuožiūra) pakeis gaminį ar jo dalis su defektais pagal toliau nurodytas sąlygas ir apribojimus. „Sony“ ir ASN narės gali pakeisti gaminius ar dalis su defektais naujais arba pataisytais gaminiais ar dalimis. Visi pakeisti gaminiai ir dalys tampa „Sony“ nuosavybe.

## Sąlygos

- 1 Garantinės priežiūros darbai bus teikiami tik tada, jei per garantijos teikimo laikotarpį kartu su defektą turinčiu gaminiu bus pristatyta pirminė sąskaita-faktūra arba pirkimo kvitas (kuriame nurodoma pirkimo data, modelio pavadinimas ir pardavėjo pavadinimas). „Sony“ ir ASN narės gali atsakyti teikti nemokamą garantinį aptarnavimą, jei šie dokumentai nepristatomi arba jei jie yra nevisiškai užpildyti ar netinkami. Ši garantija nebus taikoma, jeigu modelio pavadinimas arba produkto serijos numeris buvo pakeistas, ištrintas, pašalintas arba padarytas netinkamu.
- 2 Kad išvengtumėte keičiamųjų duomenų saugojimo laikmenų ar priedų sugadinimo arba praradimo (ištrynimo), prieš pateikdami gaminį dėl garantinės priežiūros darbų turite juos išimti.

- 3 Pagal šią garantiją nepadengiamos transportavimo išlaidos bei rizikos, susijusios su gaminio transportavimu į „Sony“ ar ASN narę ir iš jų.
- 4 Ši garantija netaikoma:
- dėl nusidėvėjimo atliekamiems periodinės priežiūros ir taisymo arba dalių keitimo darbams;
  - vartojimo reikmenims (komponentams, kuriuos, tikimasi, per gaminio tarnavimo laiką reikės periodiškai keisti, pvz., akumulatoriams). Atminkite, kad remiantis šia garantija „Sony“ užtikrina, jog akumulatoriuje, kuris yra „Sony“ gaminyje, pirminio pirkimo metu nėra medžiagų ir darbo kokybės defektų, o garantija teikiama 6 mėnesius nuo tos pirkimo datos (išskyrus Slovėniją, Estiją, Latviją ir Lietuvą), 1 metus (Slovėnijoje) ar 2 metus (Estijoje, Latvijoje ir Lietuvoje);
  - sugadinimui ar defektams, atsiradusiems dėl gaminio naudojimo, eksploatavimo ar priežiūros, nesuderinamos su įprastu asmeniniu ar namų naudojimu;
  - gaminio vidinių komponentų valymui;
  - gaminio sugadinimui ar pakeitimams, įvykusiems dėl netinkamo naudojimo, įskaitant:
    - aplaidumą;
    - nelaimingus atsitikimus, per didelį karštį, gaisrą, apsėmimą, skysčius, chemikalus, dulkes, kitas medžiagas, netinkamą vėdinimą, kratymus, vibracijas, viršįtampį, per didelę ar neteisingą maitinimo ar tiekimo įtampą, radiaciją, elektrostatinius išlydžius, įskaitant žaibą, kitas išorines jėgas ir poveikius;
    - priežiūrą, kuri nulemia fizinį, kosmetinį ar paviršiaus sugadinimą, gaminio pakeitimus ar skystakristalių ekranų sugadinimą;
    - klaidą diegiant ar naudojant gaminį pagal įprastą paskirtį ar pagal „Sony“ diegimo ar naudojimo instrukcijas;
    - klaidą laikantis „Sony“ naudotojo vadovo instrukcijų;
    - klaidą laikantis „Sony“ saugos nuostatų instrukcijų;
    - gaminio diegimą ar naudojimą, nesuderinamą su tos šalies, kurioje jis yra įdiegtas ar naudojamas, techniniais ar saugos įstatymais arba standartais;
    - užkratus virusais, programinės įrangos, kuri nepateikta kartu su gaminiu, naudojimą jame arba neteisingai įdiegtą programinę įrangą;
    - sistemų, su kuriomis gaminyje naudojamas ar į kurias integruotas, būklę ar defektus, išskyrus kitus „Sony“ gaminius, skirtus naudoti su šiuo produktu;
    - gaminio naudojimą su priedais, išorine įranga ar kitais gaminiais, kurių tipas, būklė ir standartas yra kitoks, nei nurodė „Sony“;
    - taisymą arba mėginimą taisyti, kuomet jį atliko asmenys, nesantys „Sony“ ar ASN nariais.
  - pritaikymus ar perdirbimus neturint išankstinio „Sony“ rašytinio sutikimo, įskaitant:
    - gaminio naujinimą, kuris viršija technines specifikacijas ar funkcijas, aprašytas instrukcijų vadove, arba
    - gaminio pakeitimus, kad jis atitiktų nacionalinius ar vietinius techninius arba saugos standartus tose šalyse, kurioms šis gaminyje konkrečiai nebuvo sukurtas ir pagamintas.
- 5 Ši garantija taikoma tik gaminio techninės įrangos komponentams. Ji netaikoma programinei įrangai („Sony“ ar kitai), su kuria pateikta arba kuriai yra numatyta taikyti galutinio vartotojo licencijos sutartį ar atskiras garantijos ataskaitas ar netaikymus.

- 6 Norime informuoti, kad mokėstį už gaminio gedimų nustatymą sumokate jūs, jeigu:
- a) gaminio gedimų nustatymą atlieka „Sony“ arba įgaliotasis „Sony“ paslaugų teikimo centras ir nustato, kad pagal šią garantiją neturite teisės (dėl bet kokios priežasties) jį taisyti ir defekto pašalinimą;
  - b) arba gaminys tinkamai funkcionuoja ir nepavyko nustatyti jokio techninės įrangos gedimo.
- 7 Pikselių su defektais politika:  
Plokščiuosiuose ekranuose, atitinkančiuose ISO 13406-2 reikalavimus, leidžiamas pikselių su defektais kiekis sudaro mažiau nei 0,0005 % viso kiekio. VAIO palaikymo svetainės skiltyje „Aktualios naujienos“ (<http://www.sony-europe.com/support>) yra tema „Pikselių su defektais politika“, pagal kurią galite pasitikrinti jūsų VAIO kompiuteriui taikomą pikselių su defektais politiką.
- 8 Šis 8 punktas taikomas tik tam tikrose Europos šalyse. Jei turite daugiau klausimų, susisiekite su įgaliotuoju „Sony“ paslaugų teikimo / palaikymo centru. Tuo atveju, jei oficialiai pateikėte užklausą dėl „Microsoft®“ operacinės sistemos pašalinimo, visos jūsų teisės pagal „Sony“ garantijos teikimo sąlygas daugiau nebebus taikomos VAIO kompiuteriui bei taps negaliojančiomis. Kai „Microsoft®“ operacinė sistema pašalinta, „Sony“ neprisiima jokios atsakomybės už tinkamą bet kokios kitos iš anksto įdiegtos programinės įrangos programos funkcionavimą kartu su kita, ne „Microsoft®“, operacine sistema. Įvykus bet kuriam atšaukimui arba savanoriško atšaukimo veiksmui dėl tai pačiai gaminio kategorijai kaip ir jūsų priklausančiam VAIO kompiuteriui, jūsų VAIO kompiuteriui daugiau nebus taikoma teisė gauti „Sony“ apžiūrą.



## Netaikymai ir apribojimai

Išskyrus tam, kas išdėstyta prieš tai, „Sony“ nesuteikia jokių garantijų (aiškios, numanomos, įstatyminės ar kt.) dėl gaminio arba kartu su juo esančios sudėtinės programinės įrangos kokybės, našumo, tikslumo, patikimumo, tinkamumo konkrečiai paskirčiai ar kt. Jei šis netaikymas pagal taikomus įstatymus nėra leidžiamas arba nėra visiškai leidžiamas, „Sony“ netaiko arba apriboja garantijas tik iki didžiausio pagal taikomus įstatymus leidžiamo laipsnio. Bet kuri garantija, kuri negali būti visiškai netaikoma, šios garantijos teikimo laikotarpiu bus apribota (tiek, kiek leidžia taikomi įstatymai).

„Sony“ vienintelis įsipareigojimas pagal šią garantiją – priklausomai nuo šios garantijos sąlygų, sutaisyti arba pakeisti gaminius. „Sony“ nėra atsakinga už jokių nuostolį ar žalą, susijusių su gaminiais, aptarnavimu, šia garantija ar kt., įskaitant ekonominius ar nematerialius nuostolius; už gaminių sumokėtą kainą; pelno, pajamų, duomenų, pramogų arba gaminio ar bet kokių susijusių gaminių naudojimo netekimą; netiesioginį, atsitiktinį ar logiškai susidarantį nuostolį ar žalą. Tai taikoma, jeigu tas nuostolis ar žala susijusi su:

- gaminio ar susijusių gaminių prastu veikimu ar neeksploatavimu dėl defektų arba neparengimo eksploatuoti ir tuo metu tvarkomiems pas „Sony“ ar ASN narę, dėl ko įvyko prastova, vartotojo laiko praradimas ar verslo sustojimas
- gaminio ar susijusių gaminių gamybinio pajėgumo netikslumu
- programinės įrangos programų ar keičiamųjų duomenų saugojimo laikmenų sugadinimu ar praradimu arba
- užkratu virusais ir kitomis priežastimis.

Tai taikoma nuostoliui ar žaloms remiantis bet kuria teisine teorija, įskaitant aplaidumą ir kitus civilinės teisės pažeidimus, sutarties nutraukimą, aiškią ar numanomą garantiją bei griežtą atsakomybę (net jei „Sony“ ar ASN narė buvo informuota apie tokių žalų galimybę).

Kai taikomi įstatymai draudžia arba riboja šiuos atsakomybės netaikymus, „Sony“ neprisiima atsakomybės arba ją riboja tik iki didžiausios taikomų įstatymų leidžiamos ribos. Pvz., kai kurios šalys draudžia žalų netaikymą arba jų ribojimą, jei jos kilo dėl aplaidumo, didelio aplaidumo, tyčinio aplaidumo arba panašių veiksmų. Remiantis šia garantija „Sony“ atsakomybė jokiū būdu neviršys už gaminių sumokėtos kainos, tačiau jeigu taikomi įstatymai leidžia tik didesnius atsakomybės apribojimus, tuomet ir bus taikomi didesni apribojimai.

## Jūsų teisės saugomos

Pirkėjai, remiantis taikomais nacionaliniais įstatymais, susijusiais su plataus vartojimo prekių pardavimu, turi įstatymines teises. Ši garantija nepaveikia nei įstatymuose numatytų teisių, kurias galbūt turite, nei tų teisių, kurios negali būti netaikomos ar ribojamos, nei prieš asmenį, iš kurio įsigijote gaminį, nukreiptų teisių. Galite ginti bet kurias turimas teises savo pačių nuožiūra.

Sony Europe Limited,

Prekybą vykdo kaip „Sony Belgium“, biokantoor (filialas) „Sony Europe Limited“.

Įmonė registruota Anglijoje ir Velse.

Buveinės adresas: The Heights, Brooklands, Weybridge, Surrey, KT13 0XW,

United Kingdom (Jungtinė Karalystė)

Įmonės kodas: 2422874

BTW: BE0452161045

Vietinis adresas: Da Vincilaan 7 - D1, 1935 Zaventem, Belgium (Belgija)

<b>Sony naujų VAIO gaminių garantijos teikimo laikotarpis</b>	
	<b>Asmeninis kompiuteris</b>
Airija	Modeliams su iš anksto įdiegta Windows 8 Pro: 2 metų garantijos teikimo laikotarpis Visiems kitiems modeliams: 1 metų garantijos teikimo laikotarpis
Austrija	2 metų garantijos teikimo laikotarpis
Belgija	2 metų garantijos teikimo laikotarpis
Bulgarija	2 metų garantijos teikimo laikotarpis (taikomas tik CEM modelio versijoms)
Čekijos Respublika	2 metų garantijos teikimo laikotarpis
Danija	2 metų garantijos teikimo laikotarpis
Estija	2 metų garantijos teikimo laikotarpis
Graikija	2 metų garantijos teikimo laikotarpis
Ispanija	2 metų garantijos teikimo laikotarpis
Italija	2 metų garantijos teikimo laikotarpis
Jungtinė Karalystė	Modeliams su iš anksto įdiegta Windows 8 Pro: 2 metų garantijos teikimo laikotarpis Visiems kitiems modeliams: 1 metų garantijos teikimo laikotarpis
Kazachstanas	2 metų garantijos teikimo laikotarpis
Latvija	2 metų garantijos teikimo laikotarpis
Lenkija	2 metų garantijos teikimo laikotarpis
Lietuva	2 metų garantijos teikimo laikotarpis
Liuksemburgas	2 metų garantijos teikimo laikotarpis
Norvegija	2 metų garantijos teikimo laikotarpis
Olandija	2 metų garantijos teikimo laikotarpis
Portugalija	2 metų garantijos teikimo laikotarpis

<b>Sony naujų VAIO gaminių garantijos teikimo laikotarpis</b>	
Prancūzija	Modeliams su iš anksto įdiegta Windows 8 Pro: 2 metų garantijos teikimo laikotarpis Visiems kitiems modeliams: 1 metų garantijos teikimo laikotarpis
Rumunija	2 metų garantijos teikimo laikotarpis
Rusija	2 metų garantijos teikimo laikotarpis
Serbija	2 metų garantijos teikimo laikotarpis
Slovakija	2 metų garantijos teikimo laikotarpis
Slovėnija	2 metų garantijos teikimo laikotarpis
Suomija	2 metų garantijos teikimo laikotarpis
Švedija	2 metų garantijos teikimo laikotarpis
Šveicarija	2 metų garantijos teikimo laikotarpis
Turkija	2 metų garantijos teikimo laikotarpis (taikomas tik CEU modelio versijoms)
Ukraina	2 metų garantijos teikimo laikotarpis
Vengrija	2 metų garantijos teikimo laikotarpis
Vokietija	Modeliams, pirktiems pas įgaliotuosius „Sony“ pardavėjus Vokietijoje ir registruotiems <a href="http://www.sony.de/Garantie">www.sony.de/Garantie</a> : 2 metų garantijos teikimo laikotarpis Visiems kitiems modeliams: 1 metų garantijos teikimo laikotarpis

**LT**

# „Sony“ palaikymo paslaugų teikimas

## VAIO palaikymas po pardavimo

### VAIO gaminio užregistravimas

Registracija mums yra labai svarbi siekiant jums teikti geriausias įmanomas paslaugas, kadangi ji leidžia išlaikyti jūsų AK konfigūracijos ir visų jūsų per garantijos teikimo laikotarpį su mumis turėtų kontaktų įrašus. Be to, ji mums leidžia automatiškai suteikti jūsų kompiuteriui tiesioginę prieigą prie informacijos ar programinės įrangos naujinių. Trumpai sakant, ji mums leidžia suasmeninti jums teikiamas paslaugas. Galite užregistruoti VAIO šiuo adresu:

[http://campaign.odw.sony-europe.com/hub/product\\_registration.html](http://campaign.odw.sony-europe.com/hub/product_registration.html).



Šiai parinkčiai būtinas interneto ryšys.

### Prieiga prie VAIO palaikymo paslaugų

**<http://www.sony-europe.com/support>**

Mūsų pagal modelį paremtoje svetainėje pateikiama informacija, svarbi jūsų naudojamam VAIO modeliui. Jei ieškote tvarkyklės naujinio, bus rodomos tik jūsų VAIO sukurtos tvarkyklės. Be to, Palaikymo komanda pateiks paprastus trikčių šalinimo vadovus ir atlikimo dokumentus, kurie paremti kontaktų centre dažniausiai užduodamais klausimais.

**Telefonas**

Prieš skambinant į kontaktų centrą rekomenduojame apsilankyti šiuo adresu: <http://www.sony-europe.com/support>, nes ieškomas sprendimas tikriausiai galimas žinių bazėje.

VAIO palaikymas telefonu galimas nuo pirmadienio iki penktadienio, darbo laikas priklauso nuo šalies. Jei norite sužinoti tikslų darbo laiką jūsų gyvenamojoje šalyje, apsilankykite šiuo adresu: <http://www.sony-europe.com/support>.

Toliau rasite konkrečius telefono numerius. Išsami jų informacija ir naujiniai pateikiami registracijos informacijoje ir mūsų svetainėje.



Kai skambinate į VAIO Palaikymo pagalbos linijas, nurodykite VAIO kompiuterio serijos numerį. Serijos numeris yra VAIO kompiuterio apačioje galiniame skydelyje arba galinio skydelio ar akumulatoriaus sekcijos viduje.



Numeriai gali būti kartkartėmis atnaujinami neįspėjus.

LT

Šalis	Kalba	Telefono numeris
Airija	Anglų	+353 1 407 3040
Austrija	Vokiečių	+43 179 56 73 33
Belgija	Olandų	+32 2 7173218
	Prancūzų	+32 2 7173219
Bosnija ir Hercegovina	Kroatų	+387 033 943 600
Bulgarija	Bulgarų	+359 700 1 8246
Čekijos Respublika	Čekų	+420 2 4601 9146
Danija	Danų	+45 70 112105
Estija	Estų	+372 65 43484
Graikija	Graikų	+30 00800 4412 1496
Ispanija	Ispanų	+34 914 534 087
Italija	Italų	+39 848 801 541
Jungtinė Karalystė	Anglų	+44 870 240 24 08
Kazachstanas	Rusų	+7 7272 714480
Kipras	Anglų	+357 800 91150
Kroatija	Kroatų	+385 01 469 4823
Latvija	Latvių	+371 67 046049
Lenkija	Lenkų	+48 0 801 382 462
Lietuva	Lietuvių	+8 8004 0008
Liuksemburgas	Prancūzų	+352 342 0808380
Norvegija	Norvegų	+47 231 62592
Olandija	Olandų	+31 20 346 93 03
Portugalija	Portugalų	+351 808 201 174
Prancūzija	Prancūzų	+33 1 55 69 51 28
Rumunija	Rumunų	+40 213 138 872
Rusija	Rusų	+7 8 800 700 0939
Serbija	Serbų	+381 11 228 3300
Slovakija	Slovakų	+421 552 302 801
Slovėnija	Slovėnų	+386 1 588 1154
Suomija	Suomių	+358 969 379 450

Šalis	Kalba	Telefono numeris
Švedija	Švedų	+46 858 769 220
Šveicarija	Vokiečių	+41 44 800 93 00
	Prancūzų	+41 44 800 97 00
Turkija	Turkų	+90 212 444 82 46
Ukraina	Rusų	+380 443 908 246
Vengrija	Vengrų	+36 1 777 91 51
Vokietija	Vokiečių	+49 180 577 67 76

Jei norite sužinoti kontaktinę kitų šalių informaciją, eikite į <http://www.sony-europe.com/support>.

## VAIO techninės įrangos taisymo paslaugų teikimas

Jei norite gauti daugiau informacijos apie tai, kaip ši paslauga teikiama, eikite į VAIO Palaikymo svetainę šiuo adresu: <http://www.sony-europe.com/support>. Nors dauguma trikčių pašalinamos pasinaudojant internetu ar telefonu, kartais gali prireikti įsikišimo ar taisymo, kad problema būtų išspręsta.

Prieš paimdami jūsų VAIO, norėtume atkreipti jūsų dėmesį į toliau pateiktas svarbias pastabas:

- Jūs esate atsakingas už duomenų atsarginės kopijos kūrimą, todėl svarbu sukurti visų failų iš standžiojo disko atsarginę kopiją, kadangi „Sony“ per taisymo procesą negali užtikrinti kompiuterio programų ar duomenų vientisumo.
- Jei nėra patariama kitaip, ne pridėkite jokių priedų pristatant pagrindinę dalį.
- Jei pasirinksite netęsti taisymo, būsite apmokestinti pastoviu mokesčiu už negarantinį taisymą.
- Adresas, telefono numeris ir darbo laikai pasiekiamas kontaktinis asmuo yra privalomi, kad pristatymo kurjeris ir biuro komanda galėtų sėkmingai veikti.

Užsirašykite toliau nurodytą informaciją apie VAIO kompiuterį. Informacija bus reikalinga tuomet, kai kompiuterį reikės taisyti.

Modelio pavadinimas ir serijos numeris:

LT

Pardavėjas ir štampas:

Pirkimo data:

Pirkėjo vardas ir pavardė bei adresas:





# Vadlīnijas attiecībā uz drošību un normatīvajiem aktiem

## Informācija par VAIO datoru



LV

### Informācija par drošību



Brīdinājums! Šī ierīce ir jāieņemē. (Šis norādījums neattiecas uz produktiem ar divu tapu kontaktdakšu.)

Pirms datora paņemšanas rokās pārliedzieties, vai tas ir atdzisis. Virsma blakus gaisa izplūdes atverei var būt ļoti karsta.

Ieteicams nelietot datoru, novietojot klēpī. Normālos darbības apstākļos ierīces pamatnes temperatūra var paaugstināties, un tas var radīt diskomfortu vai apdegumus.


Uzmanieties, lai maiņstrāvas adapteris nesaskaras ar ādu. Ja maiņstrāvas adapteris sakarst un rada diskomfortu, novietojiet to atstātus no sevis.

VAIO datoros ir jālieto tikai oriģinālas Sony baterijas. Tāpēc, lai VAIO datora lietošana būtu droša, izmantojiet tikai oriģinālu Sony atkārtoti uzlādējamu bateriju.

Īpaši ieteicams lietot tikai oriģinālu Sony maiņstrāvas adapteri, ko uzņēmums Sony nodrošināja lietošanai jūsu modelī.

Šo maiņstrāvas adapteri ir paredzēts lietot tikai IT produktos. Lūdzu, nelietojiet to citiem nolūkiem. Ja datora komplektā ir iekļauts maiņstrāvas adaptera strāvas vads ar trīs tapu kontaktdakšu, lūdzu, pārliedzieties, ka elektriskais savienojums ir atbilstoši iezemēts.

Šo maiņstrāvas adapteri ir paredzēts lietot tikai iekštelpās.

- Daļai modeļu komplektā ir iekļauti vairāki strāvas vadi, kas ir paredzēti lietošanai konkrētās valstīs. Lūdzu, izmantojiet savas valsts elektroizvadei atbilstošu strāvas vadu.
- Ja izslēdzat datoru, izmantojot pogu  (strāva), dators netiek pilnībā atvienots no tīkla sprieguma. Lai pilnībā atvienotu datoru no tīkla sprieguma, atvienojiet maiņstrāvas adapteri vai strāvas vadu no tīkla sprieguma. Kontaktlīdzdai ir jāatrodas ierīces tuvumā un ir jābūt viegli sasniedzamai.
- Ja jebkāda iemesla dēļ ierīce vai tās piederumi tiek atvērti vai izjaukti, var rasties bojājumi, uz kuriem neattiecas garantija.
- Lai izvairītos no strāvas trieciena, neatveriet ierīces korpusu. Apkopi drīkst veikt tikai kvalificēts personāls.
- Lai novērstu uzliesmošanas vai strāvas trieciena risku, nenovietojiet datoru vai tā piederumus lietū vai mitrumā.

- Lai transportēšanas laikā novērstu datora bojājuma un aizdegšanās risku, vispirms novietojiet visus komplektā ietvertos savienotāju vāciņus un slotu aizsargus tiem paredzētajās vietās un pēc tam, ja bateriju nodalījums ir izņemams, droši ievietojiet tajā baterijas.
- Ja dators darbojas, baterijām noteikti ir jābūt ievietotām.
- Nepieļaujiet bateriju metāla termināļu īssavienojumu vai sasalpināšanu, piemēram, ar ūdeni, kafiju vai sulu.
- Nenovietojiet datoru tiešā saulē vai karstuma avotu tuvumā. Ja datora daļas uzkaršīs, ierīce var aizdegties vai tikt bojāta.
- Datora darbības laikā nenosprostojiet gaisa ieplūdes vai izplūdes atveres.
- Nosprostojot gaisa ieplūdes vai izplūdes atveres, tiks ierobežota gaisa cirkulācija, kas var izraisīt pārkaršanu, un dators var tikt bojāts, deformēts vai var aizdegties.
- Lai nodrošinātu atbilstošu gaisa cirkulāciju, kā arī normālu un drošu datora darbību, ievērojiet tālāk norādītos piesardzības pasākumus.
  - Nenovietojiet datoru uz virsmām, kas ir pārklātas ar jebkāda veida augumu, piemēram, paklāja, spilvena vai segas, aizkaru tuvumā vai uz netīrām virsmām, kas var nosprostot gaisa izplūdes un padeves atveres. Datoru vienmēr novietojiet uz līdzenām virsmām.
  - Nelietojiet datoru un/vai maiņstrāvas adapteri, ja tas ir pārklāts ar audumu vai ietīts tajā. Nodrošiniet maiņstrāvas adapterim tīru darbības vidi.
  - Pirms datora ievietošanas somā, pārlicinieties, vai tas ir izslēgts vai pārslēgts miega režīmā, kā arī vai strāvas indikators ir izslēgts.
- Klienti Norvēģijā var lietot šo ierīci ar IT strāvas sadales sistēmu ar 230 V strāvu, kas plūst divos vados.
- Novietojot ierīci jebkuru tādu ierīču tuvumā, kas izstaro elektromagnētisko enerģiju, var rasties skaņas un attēla kropļojums.
- Šīs induktīvas ierīces emisijas var izraisīt tuvumā esošu radiosignālu uztvērēju traucējumus (attiecas uz modeļiem ar NFC funkciju).
- Koaksiālā kabeļa ekrānu ir paredzēts pievienot ēkas instalācijas zemējumam (attiecas uz modeļiem, kas ir aprīkoti ar TV uztvērēju).
- Ceļojot uz Amerikas Savienotajām Valstīm vai uzturoties tajās, lūdzu, ņemiet vērā, ka ASV Transporta departaments (Department of Transportation, DOT) nesniedz jaunos noteikumus, kas attiecas uz ieeļotājiem, kuri lieto litija un litija jona baterijas.  
Papildinformāciju skatiet vietnē  
[http://safetravel.dot.gov/whats\\_new\\_batteries.html](http://safetravel.dot.gov/whats_new_batteries.html).
- Datoru nedrīkst tīrīt ar izsmidzināmiem līdzekļiem (gaisa pūtējiem, aerosola izsmidzinātājiem u. c.), kas satur uzliesmojošu gāzi. Pretējā gadījumā datorā tiks iepūsta gāze, kas var uzliesmot, ja motorā, slēdžu kontaktos vai citas datora iekšējās daļās rodas dzirksteles.

Izlasiet ar bezvadu savienojumu lietošanu saistītos normatīvos aktus un ievērojiet tos. Ja lidmašīnā bezvadu funkciju lietošana ir aizliegta, pirms iekāpšanas lidmašīnā atspējojiet visus bezvadu savienojumus.

Modelī, kas ir aprīkots ar baterijām, atlasiet viedpogu **Iestatījumi**, atlasiet tīkla ikonu un pēc tam ieslēdziet režīmu **Lidmašīnas režīms**. Modelī, kas nav aprīkots ar baterijām, atlasiet **Tīkls un internets**, sadaļas **Vadības panelis** cilnes **Tīkla un kopīgošanas centrs** kreisajā rūtī atlasiet **Mainīt adaptera iestatījumus** un pēc tam atspējojiet visus bezvadu tīklus.

Ja ir steidzami jāatspējo bezvadu funkcija, izslēdziet datoru.

Radioviļņi var traucēt lidmašīnas ierīču darbību, kā rezultātā var tikt izraisīts nopietns negadījums.

Modelī, kas ir aprīkots ar bateriju, datora indikators **WIRELESS** deg, ja režīms **Lidmašīnas režīms** ir atspējots. Pat tad, ja atspējosiet visus bezvadu savienojumus un režīmu **Lidmašīnas režīms**, indikators **WIRELESS** joprojām degs. Modelī, kas nav aprīkots ar bateriju, datora indikatora **WIRELESS** lampiņa deg, ja dators var pārraidīt bezvadu signālus. Pat tad, ja atspējosiet visus bezvadu savienojumus, indikators **WIRELESS**, iespējams, joprojām degs. Lai pārbaudītu, vai visi tīkla savienojumi ir atspējoti, atveriet sadaļu **Vadības panelis**, atlasiet **Tīkls un internets**, atlasiet **Tīkla un kopīgošanas centrs** un pēc tam kreisajā rūtī atlasiet **Mainīt adaptera iestatījumus**.

### 3D attēlu skatīšana

- Noteikti ņemiet vērā 3D attēlu skatīšanai izmantotā 3D displeja rokasgrāmatās ietvertos norādījumus.
- 3D video attēlu skatīšanās vai stereoskopisko 3D spēļu spēlēšanas laikā daļa lietotāju var sajust diskomfortu (piemēram, acu sāpes, nogurumu vai sliktu dūšu). Uzņēmums Sony iesaka 3D video attēlu skatīšanās vai stereoskopisko 3D spēļu spēlēšanas laikā visiem lietotājiem ievērot pārtraukumus. Nepieciešamo pārtraukumu ilgums un biežums katrai personai var atšķirties. Lietotājam ir pašam jānosaka sev piemērotākais pārtraukumu ilgums un biežums. Ja izjūtat diskomfortu, pārtrauciet 3D video attēlu skatīšanos vai stereoskopisko 3D spēļu spēlēšanu, līdz diskomforta sajūtas pāriet. Ja nepieciešams, sazinieties ar ārstu. Vienmēr izlasiet arī visu citu datoram izmantoto ierīču vai programmatūras rokasgrāmatas. Redze maziem bērniem (jo īpaši tiem, kuri ir jaunāki par sešiem gadiem) vēl attīstās. Pirms bērnam atļaujat skatīties 3D video attēlus vai spēlēt stereoskopiskās 3D spēles, sazinieties ar ārstu (piemēram, pediatru vai acu ārstu). Pieaugušajiem ir jāuzrauga bērni, lai pārliecinātos, vai viņi ievēro iepriekš aprakstītos ieteikumus.

## Piesardzības pasākumi saistībā ar lāzeri (VAIO datoriem, kas ir aprīkoti ar optisko diskdzini)

Datora optiskais diskdzinis ir klasificēts kā 1. KLASES LĀZERA PRODUKTS un atbilst standartam IEC/NE 60825 Lāzeriekārtu drošība — 1. daļa.

Uzmanību! Šīs iekārtas remontu un apkopi drīkst veikt tikai Sony pilnvaroti tehniķi. Neatbilstošs remonts un lietošana var izraisīt drošības riskus.

Uzmanību! Veicot kontroli, regulēšanu vai tādas darbības, kuras nav norādītas šajā dokumentā, var tikt radīts bīstams starojuma risks.

Iebūvēts optiskais diskdzinis

Uzmanību! Atverot, pastāv 3B klases redzama un neredzama lāzera starojuma risks. Izvairieties no tieša gaismas kūļa.

- Maksimālā jauda: 390 μ W (λ 650 nm), 563 μ W (λ 780 nm), 39 μ W (λ 405 nm)
- Gaismas kūļa nobīde: 0,6 (λ 650 nm), 0,45 (λ 780 nm), 0,85 (λ 405 nm)
- Impulsa ilgums: nepārtraukti viļņi

## Piesardzības pasākumi saistībā ar lāzeri (VAIO datoriem, kas ir aprīkoti ar bezvadu lāzerpeli VGP-WMS21 vai BLUETOOTH® lāzerpeli VGP-BMS21)

Lāzerpeles VGP-WMS21 un VGP-BMS21 ir klasificētas kā 1. KLASES LĀZERA PRODUKTI un atbilst standartam IEC/EN 60825 Lāzeriekārtu drošība — 1. daļa (2007).

Uzmanību! Šīs iekārtas remontu un apkopi drīkst veikt tikai Sony pilnvaroti tehniķi. Neatbilstošs remonts un lietošana var izraisīt drošības riskus.

Uzmanību! Veicot kontroli, regulēšanu vai tādas darbības, kuras nav norādītas šajā dokumentā, var tikt radīts bīstams starojuma risks.

Lāzerpeles VGP-WMS21 apakšējā daļā var redzēt tālāk attēloto apzīmējumu.



Lāzerpeles VGP-BMS21 apakšējā daļā var redzēt tālāk attēloto apzīmējumu.



## Informācija saistībā ar normatīvajiem aktiem

Uzņēmums Sony paziņo, ka šis produkts (ar bezvadu komplektu vai bez tā), tostarp bezvadu tastatūra, bezvadu pele un/vai bezvadu signāla uztvērējs, atbilst Eiropas Parlamenta un Padomes Direktīvas 1999/5/EK pamatprasībām un citiem saistītajiem noteikumiem.

Atbilstības R&TTE direktīvai deklarācijas (Declaration of Conformity, DoC) kopiju varat iegūt šajā vietnē: <http://www.compliance.sony.de/>

Šis produkts ir testēts un atzīts par atbilstošu EMS direktīvas nosacījumiem attiecībā uz savienojuma kabeļiem, kas nav garāki par 3 metriem.

## Modeļi ar bezvadu komplektu

### Lietošanas nosacījumi

Norvēģijā šo radioierīci nav atļauts lietot ģeogrāfiskajā apgabalā, kas atrodas 20 km rādiusā no Niolesunna centra Svalbārā.

## Piesardzības pasākumi saistībā ar lietošanu/atbrīvošanu

### Modelis, kas ir aprīkots ar izņemamām baterijām



#### Uzmanību!

Nepareizi ievietojot bateriju, pastāv sprādziena risks. Nomainai var izmantot tikai tādu pašu vai līdzvērtīgu baterijas veidu, ko ieteicis ražotājs. Izlietotās baterijas izmetiet saskaņā ar ražotāja norādījumiem.

Neatbilstoši lietojot šīs ierīces komplektā ietvertās baterijas, var rasties aizdegšanas vai ķīmisku apdegumu risks.

Nesaspiediet, neizjauciet, nepakļaujiet temperatūrai, kas pārsniedz 60 °C (140 °F), un nededziniet.

Atbrīvojieties no izlietotām baterijām nekavējoties, rīkojoties atbilstoši.

Glabājiet bērniem nepieejamā vietā.

Nepieļaujiet bateriju metāla termināļu īssavienojumu vai saslāpināšanu, piemēram, ar ūdeni, kafiju vai sulu.

Nelietojiet litija jona baterijas, kas ir bojātas vai kurām ir sūce.

Dažos apgabalos var būt aizliegts atbrīvoties no litija jona baterijām kopā ar sadzīves vai ražošanas atkritumiem. Lūdzu, izmantojiet atbilstošos sabiedriskās atkritumu savākšanas sistēmas pakalpojumus.

### Modeļi, kas ir aprīkoti ar litija jonu baterijām (tikai Vācijā)

Ieteikumi attiecībā uz izmešanu: mazumtirdzniecības veikalos vai pašvaldības iestādēs novietotajās savākšanas kastēs izmetiet tikai tukšas baterijas. Ja ierīce izslēdzas, tiek parādīts brīdinājums "Baterija ir tukša", baterijas ir ilgstoši lietotas vai ierīce nedarbojas atbilstoši, tas var nozīmēt, ka baterijas ir tukšas. Drošības nolūkiem aizlīmējiet bateriju polus, piemēram, ar līmlenti.

### Modeļi ar rezerves atmiņas bateriju

Jūsu produkts ir aprīkots ar iebūvētu rezerves atmiņas bateriju, kura nav jānomaina visa produkta dzīves cikla laikā. Ja baterija ir jānomaina, lūdzu, sazinieties ar uzņēmuma Sony pilnvarota apkopes/atbalsta centra darbinieku.

## □ **Modeļi ar sausajām baterijām**

### **Uzmanību!**

- Nepareizi ievietojot bateriju, pastāv sprādziena risks. Nomaīnai var izmantot tikai tādu pašu vai līdzvērtīgu baterijas veidu, ko ieteicis ražotājs. Izlietotās baterijas izmetiet saskaņā ar ražotāja norādījumiem.
- Atkarībā no modeļa ierīces komplektā var būt ietverti piederumi, kuriem tiek izmantotas sausās baterijas. Informāciju par bateriju ievietošanu, lūdzu, skatiet lietošanas rokasgrāmatā.
- Nelietojiet baterijas, kas ir bojātas vai kurām ir sūce.
- Ja baterijas tiek neatbilstoši uzlādētas, iemestas ugunī, lietotas kopā ar cita veida baterijām vai nepareizi ievietotas, tās var uzsprāgt vai noplūst.
- Neatbilstoši lietotas baterijas var radīt aizdegšanās vai ķīmisku apdegumu risku.
- Neizjauciet, nepakļaujiet temperatūrai, kas pārsniedz 60 °C (140 °F), un nededziniet.
- Atbrīvojieties no izlietotām baterijām nekavējoties, rīkojoties atbilstoši.
- Glabājiet bērniem nepieejamā vietā.
- Nepieļaujiet bateriju metāla termināļu īssavienojumu vai sasalpināšanu, piemēram, ar ūdeni, kafiju vai sulu.
- Bateriju darbmūža beigās atbrīvojieties no tām atbilstošā veidā.
- Dažos apgabalos var būt aizliegts atbrīvoties no baterijām kopā ar sadzīves vai ražošanas atkritumiem. Lūdzu, izmantojiet atbilstošos sabiedriskās atkritumu savākšanas sistēmas pakalpojumus.

## **Atbrīvošanās no vecām elektriskām un elektroniskām ierīcēm (piemērojama Eiropas Savienībā un citās Eiropas valstīs ar atkritumu atsevišķas savākšanas sistēmām)**



Šis simbols uz produkta vai tā iesaiņojuma norāda, ka šo produktu nedrīkst izmest sadzīves atkritumos. To nepieciešams nodot attiecīgā savākšanas punktā elektrisko un elektronisko ierīču pārstrādei. Nodrošinot pareizu atbrīvošanos no šī produkta, palīdzēsiet novērst potenciālās negatīvās sekas videi un cilvēku veselībai, kas varētu rasties šī produkta nepareizas apsaimniekošanas rezultātā. Materiālu pārstrāde palīdzēs saglabāt dabas resursus. Lai iegūtu sīkāku informāciju par šī produkta pārstrādi, sazinieties

ar vietējo pašvaldību, vietējo sadzīves atkritumu savākšanas dienestu vai veikalu, kurā iegādājāties šo produktu.

LV

## **Atbrīvošanās no izlietotām baterijām (piemērojama Eiropas Savienībā un citās Eiropas valstīs ar atkritumu atsevišķas savākšanas sistēmām)**



vai



**Pb**

Šis simbols uz baterijas vai uz tās iesaiņojuma norāda, ka šī produkta komplektācijā iekļauto bateriju nedrīkst izmest sadzīves atkritumos.

Uz noteiktām baterijām šis simbols var tikt izmantots kopā ar ķīmiskā elementa simbolu. Dzīvsudraba (Hg) vai svina (Pb) ķīmiskā elementa simbols tiek pievienots, ja baterija satur vairāk nekā 0,0005% dzīvsudraba vai

0,004% svina. Nodrošinot pareizu atbrīvošanos no šīs baterijas, palīdzēsiet novērst potenciālās negatīvās sekas videi un cilvēku veselībai, kas varētu rasties tās nepareizas apsaimniekošanas rezultātā. Materiālu otrreizēja pārstrāde palīdzēs saglabāt dabas resursus.

Gadījumos, kad produktiem drošības, darbības vai datu integritātes labad nepieciešams pastāvīgs pieslēgums pie iebūvētās baterijas, to drīkst nomainīt tikai kvalificēts servisa personāls.

Lai nodrošinātu pareizu apiešanos ar bateriju, produktu tā kalpošanas laika beigās nododiet attiecīgā savākšanas punktā elektrisko un elektronisko ierīču pārstrādei.

Par visām citām baterijām skatiet nodaļā par šo bateriju drošu izņemšanu no produkta. Nododiet bateriju attiecīgā savākšanas punktā izlietoto bateriju pārstrādei.

Lai iegūtu sīkāku informāciju par šī produkta vai baterijas pārstrādi, sazinieties ar vietējo pašvaldību, vietējo sadzīves atkritumu savākšanas dienestu vai veikalu, kurā iegādājāties šo produktu.

Šī produkta ražotājs ir Sony Corporation, 1-7-1 Konan Minato-ku Tokyo, 108-0075 Japan, vai produkts ražots Sony Corporation uzdevumā. Lai uzzinātu par produkta atbilstību, pamatojoties uz Eiropas Savienības likumdošanas aktiem, vērsieties pie autorizētā pārstāvja Sony Deutschland GmbH, Hedelfinger Strasse 61, 70327 Stuttgart, Germany. Apkopes un garantijas servisa gadījumā vērsieties adresē, kas norādīta atsevišķos apkopes vai garantijas dokumentos.

# Bezvadu LAN noteikumu ceļvedis

(tikai modeļiem ar iebūvētām bezvadu LAN funkcijām)

## Bezvadu LAN — informācija par noteikumiem

Bezvadu lokālā tīkla (Local Area Network — LAN) produkts ir noteiktam mērķim paredzēta radioierīce, kas tiek darbināta atbilstoši IEEE standartiem 802.11a/b/g/n.

Atkarībā no modeļa šajā produktā iebūvēto bezvadu LAN drīkst lietot tikai šajās valstīs: Austrijā, Beļģijā, Bosnijā un Hercegovinā, Bulgārijā, Čehijā, Dānijā, Francijā, Grieķijā, Igaunijā, Itālijā, Īrijā, Īslandē, Latvijā, Lielbritānijā, Lietuvā, Luksemburgā, Nīderlandē, Norvēģijā, Polijā, Portugālē, Rumānijā, Slovākijā, Slovēnijā, Somijā, Spānijā, Šveicē, Turcijā, Ungārijā, Vācijā un Zviedrijā.

## Lietošanas nosacījumi

### Visiem modeļiem, izņemot VAIO Tap 20 SVJ202 un VAIO Duo 11 SVD112

Šis aprīkojums ir paredzēts lietošanai vairāk nekā 15 mm attālumā starp šķidro kristālu displeju un lietotāju.

### Tikai modelim VAIO Tap 20 SVJ202

Šis aprīkojums ir paredzēts lietošanai vairāk nekā 15 mm attālumā starp aprīkojumu un lietotāju (neskaitot lietotāja ekstremitātes).

Lietojot bezvadu LAN atbilstoši IEEE standartiem 802.11b/g/n, 1.–13. kanālu (2,4 GHz–2,4835 GHz) var izvēlēties gan telpās, gan ārpus tām, tomēr Francijā, Itālijā un Norvēģijā ir piemērojami tālāk norādītie ierobežojumi.

- Francija: lietojot šo produktu telpās, visus kanālus var izmantot bez ierobežojumiem. Lietojot šo produktu ārpus telpām, ir atļauts izmantot tikai 1.–6. kanālu. Tas nozīmē, ka, lietojot vienādranga savienojumu, bezvadu lokālā tīkla (Wireless Local Area Network — WLAN) funkciju ārpus telpām var izmantot tikai gadījumā, ja vienādranga ierīcē saziņa tiek veikta atļautā kanālā, t.i., 1.–6. kanālā. Infrastruktūras režīmā pirms savienojuma izveides pārliecinieties, ka piekļuves punkts ir konfigurēts uz 1.–6. kanālu.
- Itālija: lokālā radiotīkla (Radio Local Area Network - RLAN) darbību reglamentē tālāk norādītie tiesību akti.
  - Valdības 2003. gada 1. augusta dekrēts Nr. 259 (Elektronisko sakaru likums) attiecībā uz elektronisko sakaru lietošanu privātām vajadzībām. Jo īpaši 104. pantā ir noteikts, kad ir nepieciešama vispārējas atļaujas iepriekšēja iegūšana, un 105. pantā — kad ir atļauta brīva lietošana.
  - Ministrijas 2003. gada 28. maija dekrēts attiecībā uz lokālā radiotīkla piekļuves piešķiršanu telekomunikāciju tīkliem un pakalpojumiem publiskajā sektorā un turpmākie grozījumi, kā arī Elektronisko sakaru likuma 25. pants (vispārēja atļauja saistībā ar elektroniskās saziņas tīkliem un pakalpojumiem).
- Norvēģija: radioaprīkojumu nav atļauts lietot ģeogrāfiskajā apgabalā, kas atrodas 20 km rādiusā no Niōlesunnas centra Svalbārā.



Lietojot bezvadu LAN funkciju atbilstoši IEEE standartiem 802.11a/n, kanālus frekvences diapazonā 5,15–5,35 GHz un 5,47–5,725 GHz var izmantot tikai telpās, turklāt ievērojot tālāk norādītos ierobežojumus, kas ir spēkā Itālijā.

- Itālija: lokālā radiotīkla darbību reglamentē tālāk norādītie tiesību akti.
  - Valdības 2003. gada 1. augusta dekrēts Nr. 259 (Elektronisko sakaru likums) attiecībā uz elektronisko sakaru lietošanu privātām vajadzībām. Jo īpaši 104. pantā ir noteikts, kad ir nepieciešama vispārējās atļaujas iepriekšēja iegūšana, un 105. pantā — kad ir atļauta brīva lietošana.
  - Ministrijas 2003. gada 28. maija dekrēts attiecībā uz lokālā radiotīkla piekļuves piešķiršanu telekomunikāciju tīkliem un pakalpojumiem publiskajā sektorā un turpmākie grozījumi, kā arī Elektronisko sakaru likuma 25. pants (vispārēja atļauja saistībā ar elektroniskās saziņas tīkliem un pakalpojumiem).
  - Ministrijas 2007. gada 12. jūlija dekrēts attiecībā uz lietošanu privātām vajadzībām.

Dažās situācijās vai noteiktā vidē bezvadu LAN lietošanu var ierobežot ēkas īpašnieks vai organizācijas atbildīgie pārstāvji, piemēram, lidmašīnās, slimnīcās vai citā vidē, kurās traucējumu risks, šim produktam mijiedarbojoties ar citām ierīcēm vai pakalpojumiem, tiek uzskatīts vai identificēts kā kaitīgs. Ja neesat pārliecināts par noteikumiem, kas attiecas uz bezvadu LAN tehnoloģijas lietošanu konkrētā organizācijā vai vidē, pirms tehnoloģijas ieslēgšanas ieteicams vispirms lūgt atļauju. Lai uzzinātu par ierobežojumiem attiecībā uz bezvadu LAN tehnoloģijas lietošanu kopā ar personiskajām medicīnas ierīcēm (piemēram, elektrokardiostimulatoru, dzirdes palīgierīcēm utt.), konsultējieties ar ārstu vai attiecīgo ierīču ražotāju.

## Traucējumi

Ja aprīkojums rada kaitīgus traucējumus televīzijas signāla uztverē, un traucējumus var noteikt, izslēdzot un ieslēdzot aprīkojumu, ieteicams novērst traucējumus, veicot vienu vai vairākas no šīm darbībām: pārvirzīt vai pārvietot uztveres antenu, palielināt attālumu starp sūtīšanas ierīci un uztvērēju, konsultēties ar izplatītāju vai pieredzējušu radio/TV tehniķi, lai saņemtu palīdzību.

## Atruna

Uzņēmums Sony nav atbildīgs par radio vai televīzijas traucējumiem vai citu nevēlamu iedarbību saistībā ar lietotāja veiktu nepareizu kanālu izvēli. Tikai lietotājs ir atbildīgs par tādu traucējumu novēršanu, kas ir radušies šādas nepareizās kanālu izvēles dēļ.

# Bezvadu WAN noteikumu ceļvedis

(tikai modeļiem ar iebūvētām bezvadu WAN funkcijām)

## Datu pārraide

**UMTS/HSPA:** 900/2100 MHz

**GSM/GPRS/EDGE:** 900/1800 MHz

## Lietošanas nosacījumi

Šis aprīkojums ir paredzēts lietošanai vairāk nekā 15 mm attālumā starp šķidro kristālu displeju un lietotāju.

Nelietojiet bezvadu plaša apgabala tīklu (WAN — Wide Area Network) vidē, kas var būt jutīga pret radio traucējumiem un kurā var rasties apdraudējums jums vai apkārtējiem, jo īpaši tālāk norādītajos apgabalos.

- Nelietojiet bezvadu WAN apgabalos, kuros tā lietošana ir aizliegta ar likumu, un ievērojiet visus īpašos likumus un noteikumus, kā arī visas zīmes un paziņojumus.
- Nelietojiet bezvadu WAN potenciāli eksplozīvā vidē. Nelietojiet bezvadu WAN degvielas uzpildes vai tehniskās apkopes stacijās, degvielas rezervuāru (degvielas uzglabāšanas vai izplatīšanas zonu) tuvumā, ķīmisku vielu rūpnīcās vai apgabalos, kuros tiek veiktas spridzināšanas darbības.
- Bezvadu WAN lietošana nav atļauta medicīnas un dzīvības uzturēšanas aprīkojuma tuvumā (piemēram, slimnīcās, privātklīnikās utt.). Medicīnas aprīkojums var būt jutīgs pret radio traucējumiem.
- Nelietojiet bezvadu WAN lidmašīnā — nedz uz zemes, nedz gaisā.
- Nelietojiet bezvadu WAN transportlīdzekļa vadīšanas laikā.

## Atruna

Saistībā ar bezvadu sakaru datu pārraides un saņemšanas īpatnībām dati ik pa laikam var pazust vai var tikt aizkavēti to pārraide. Tas var notikt radiosignāla mainīga stipruma dēļ, ko nosaka radiosignāla pārraides trajektorijas īpatnības.

Uzņēmums Sony neatbild par bojājumiem, kas rodas tādu datu dēļ, kuri tiek aizkavēti vai kļūdaini pārraidīti vai saņemti, izmantojot bezvadu WAN, vai tādēļ, ka neizdevās pārraidīt vai saņemt šādus datus, izmantojot bezvadu WAN.

# BLUETOOTH noteikumu ceļvedis

(tikai modeļiem ar iebūvētām BLUETOOTH funkcijām)

## BLUETOOTH® bezvadu tehnoloģija — informācija par noteikumiem

Atkarībā no modeļa BLUETOOTH funkciju, kas ir iebūvēta šajā produktā, drīkst lietot tikai šajās valstīs: Austrijā, Beļģijā, Bosnijā un Hercegovinā, Bulgārijā, Čehijā, Dānijā, Francijā, Grieķijā, Igaunijā, Itālijā, Īrijā, Īslandē, Latvijā, Lielbritānijā, Lietuvā, Luksemburgā, Nīderlandē, Norvēģijā, Polijā, Portugālē, Rumānijā, Slovākijā, Slovēnijā, Somijā, Spānijā, Šveicē, Turcijā, Ungārijā, Vācijā un Zviedrijā.

Iekšējā BLUETOOTH tehnoloģija ir paredzēta bezvadu sakaru izveidei ar citām ierīcēm, kurās ir iespējota BLUETOOTH tehnoloģija, un šī tehnoloģija darbojas 2,4 GHz frekvenču joslā (2,400–2,4835 GHz).

Dažās situācijās vai noteiktā vidē BLUETOOTH bezvadu tehnoloģijas lietošanu var ierobežot ēkas īpašnieks vai organizācijas atbildīgie pārstāvji, piemēram, lidmašīnās, slimnīcās vai citā vidē, kurā traucējumu risks, mijiedarbojoties ar citām ierīcēm vai pakalpojumiem, tiek uzskatīts vai identificēts kā kaitīgs.

Ja neesat pārliecināts par noteikumiem, kas attiecas uz BLUETOOTH tehnoloģijas lietošanu konkrētā organizācijā vai vidē, pirms tehnoloģijas ieslēgšanas ieteicams vispirms lūgt atļauju. Lai uzzinātu par ierobežojumiem attiecībā uz BLUETOOTH tehnoloģijas lietošanu kopā ar personiskajām medicīnas ierīcēm (piemēram, elektrokardiostimulatoru, dzirdes palīgierīcēm utt.), konsultējieties ar ārstu vai attiecīgo ierīču ražotāju.

## Lietošanas nosacījumi

- Francija: šī produkta BLUETOOTH funkciju drīkst izmantot tikai telpās. Šī produkta BLUETOOTH funkcijas lietošana ārpus telpām Francijas teritorijā ir aizliegta. Pirms lietojat šo produktu ārpus telpām, noteikti atspējojiet BLUETOOTH funkciju. (ART lēmums 2002-1009 par radiofrekvenču lietošanas ierobežojumiem, ko groza ar ART lēmumu 03-908.)
- Norvēģija: radioaprīkojumu nav atļauts lietot ģeogrāfiskajā apgabalā, kas atrodas 20 km rādiusā no Niolesunnas centra Svalbārā.

LV

# Garantija

**SVARĪGI!** Pirms tiek sniegti jebkādi pakalpojumi saistībā ar Produktu un gadījumā, ja uzņēmumam Sony ir jādzēš dati, jums noteikti ir jādublē cietā diska saturs, tostarp visi cietajā diskā saglabātie dati un instalētā programmatūra. Uzņēmums Sony nav atbildīgs ne par kādiem tādu programmu, datu vai citas informācijas bojājumiem vai zaudējumiem, kuri tiek glabāti jebkurā datu nesējā vai jebkurā Produkta pakalpojuma daļā.

## Cienījamais klient!

Pateicamies, ka iegādājāties Sony produktu. Ceram, ka jums patiks to lietot.

Maz ticams, taču gadījumā, ja produktam ir nepieciešama garantijas apkalpošana, lūdzu, sazinieties ar pilnvarotu Sony apkalpošanas/atbalsta centru (<http://www.sony-europe.com/support>), savu izplatītāju vai mūsu pilnvarotā apkalpošanas tīkla (ASN — authorized service network) dalībnieku Eiropas ekonomikas zonā (EEZ) vai citās valstīs, kā norādīts šajā Garantijā vai komplektācijā iekļautajās informatīvajās lapās. Lai izvairītos no nevēlamām neērtībām no jūsu puses, pirms garantijas apkalpošanas pieprasīšanas ieteicams rūpīgi izlasīt dokumentāciju.

## Jūsu Garantija

Šī Garantija attiecas uz Sony produktu, ja tā ir norādīts produkta komplektācijā iekļautajās informatīvajās lapās un ja produkts tika iegādāts teritorijā, kurā Garantijas ir spēkā. Ar šo Garantiju Sony garantē, ka produkta materiāliem un apdarei nav defektu sākotnējās iegādes dienā un ne mazāk kā VIENU GADU no iegādes dienas. Precīzu Garantijas derīguma termiņu skatiet šajā dokumentā (p. 64) vai vietnē <http://www.sony-europe.com/support>. Sony uzņēmums, kurš sniedz un apmaksā šo Garantiju, ir norādīts šajā Garantijā vai komplektācijā iekļautajās informatīvajās lapās zem tās valsts nosaukuma, kurā jums ir nepieciešama garantijas apkalpošana.

Ja garantijas perioda laikā tiek konstatēts, ka produktam ir defekti (sākotnējās iegādes dienā) saistībā ar neatbilstošiem materiāliem vai apdari, uzņēmums Sony vai ASN dalībnieks Garantijas apgabalā veiks produkta vai tā bojāto daļu remontu vai (pēc Sony ieskatiem) aizstās tos, neiekasējot maksu par darbu vai rezerves daļām, atbilstoši tālāk norādītajiem noteikumiem un ierobežojumiem. Sony un ASN dalībnieki var aizstāt bojātos produktus vai to daļas ar jauniem vai atjaunotiem produktiem vai daļām. Visi aizstātie produkti un daļas kļūst par Sony īpašumu.

## Noteikumi

- 1 Garantijas pakalpojumi tiek nodrošināti tikai tādā gadījumā, ja sākotnējais rēķins vai pārdošanas kvīts (kurā ir norādīts iegādes datums, modeļa nosaukums un izplatītāja nosaukums) tiek uzrādīts kopā ar bojāto produktu garantijas perioda laikā. Sony un ASN dalībnieki var atteikties veikt bezmaksas garantijas apkalpošanu, ja šie dokumenti netiek uzrādīti, ja tie nav pilnīgi aizpildīti vai ja tie nav derīgi. Šī Garantija nav spēkā, ja produkta modeļa nosaukums vai sērijas numurs ir mainīts, dzēsts, noņemts vai padarīts par nederīgu.
- 2 Pirms produkta iesniegšanas garantijas apkalpošanai noņemiet datu nesējus vai piederumus, lai izvairītos no to bojājumiem, zaudējumiem vai datu dzēšanas.
- 3 Šī Garantija neattiecas uz transporta izmaksām un risku, kas ir saistīts ar produkta transportēšanu līdz uzņēmumam Sony vai ASN dalībniekam un atpakaļ.

- 4 Šī Garantija neattiecas uz tālāk norādītajiem apstākļiem.
- Periodiska apkope un remonts vai daļu aizvietošana nolietojuma dēļ.
  - Palīgmateriāli (daļas, kuras ir periodiski jāaizvieto produkta darbības laikā, piemēram, akumulatori). Lūdzu, ņemiet vērā: ar šo Garantiju Sony garantē, ka Sony produkta komplektācijā esošais akumulators sākotnējās iegādes dienā un turpmākos 6 mēnešus (visās valstīs, izņemot Slovēniju, Igauniju, Lietuvu un Latviju), 1 gadu (Slovēnijā) vai 2 gadus (Igaunijā, Latvijā un Lietuvā) būs bez materiālu un apdares defektiem.
  - Bojājumi vai defekti, kas radušies, lietojot, darbinot produktu vai rīkojoties ar to tādā veidā, kurš neatbilst normālai lietošanai personiskām vai mājas vajadzībām.
  - Produkta iekšējo daļu tīrīšana.
  - Produkta bojājumi vai izmaiņas nepareizas lietošanas dēļ, tostarp:
    - nolaidība;
    - nelaimes gadījumi, pārmērīgs karstums, uguns, plūdi, šķidrums, ķīmiskas vielas, putekļi, citas vielas, nepareiza ventilācija, kratīšana, vibrācija, sprieguma svārstības, pārmērīga vai nepareiza strāvas padeve vai ieejas spriegums, radiācija, elektrostatiskā izlāde un zibens, kā arī citi ārēji spēki un ietekme;
    - tāda apstrāde, kuras rezultātā produktam rodas fiziski, ārēji vai virsmas bojājumi vai šķidro kristālu displeja bojājumi;
    - produkta uzstādīšana vai lietošana tam neparedzētiem mērķiem vai neievērojot Sony norādījumus par uzstādīšanu vai lietošanu;
    - Sony lietotāja rokasgrāmatas norādījumu neievērošana;
    - Sony drošības noteikumu norādījumu neievērošana;
    - produkta uzstādīšana vai lietošana pretrunā ar tehnikas un drošības likumiem vai standartiem valstī, kurā tas tiek uzstādīts vai lietots;
    - vīrusu infekcijas vai produkta lietošana ar programmatūru, kura nav iekļauta produkta komplektācijā, vai nepareizi instalēta programmatūra;
    - to sistēmu stāvoklis vai defekti, ar kurām produkts tiek lietots var kurās tas ir iekļauts, izņemot citus Sony produktus, kas paredzēti lietošanai ar šo produktu;
    - produkta lietošana ar piederumiem, perifērijas aprīkojumu vai citiem produktiem, kuru veids, stāvoklis un standarts atšķiras no Sony noteiktā;
    - remonts vai remonta mēģinājums, ko veic personas, kuras nav Sony vai ASN dalībnieku pārstāvji.
  - Pielāgojumi, kas veikti bez iepriekšējas rakstiskas Sony piekrišanas, tostarp:
    - produkta jaunināšana neatbilstoši specifikācijām vai funkcijām, kas aprakstītas lietošanas rokasgrāmatā, vai
    - produkta pārveidošana, lai tas atbilstu valsts vai vietējiem tehnikas vai drošības standartiem valstīs, kurām produkts netika specifiski paredzēts un ražots.
- 5 Šī Garantija attiecas tikai uz produkta aparatūras daļām. Tā neattiecas uz programmatūru (uzņēmuma Sony vai citu ražotāju), kurai ir nodrošināts vai paredzēts lietotāja licences līgums, atsevišķi garantijas paziņojumi vai izslēgšana.

- 6 Vēlamies informēt, ka jums ir jāmaksā par produkta diagnostiku, ja:
  - a) produkta diagnostikā, kuru veic Sony vai pilnvarots Sony apkalpošanas centrs, tiek pierādīts, ka jums nepienākas garantijas remonts (jebkura iemesla dēļ), lai novērstu attiecīgo defektu;
  - b) produkts darbojas pareizi, un nav diagnosticēta aparatūras kļūme.
- 7 Politika saistībā ar bojātajiem pikseliem  
Atļautais bojāto pikseļu skaits plakaniem ekrāniem atbilstoši standarta ISO 13406-2 prasībām ir mazāk nekā 0,0005 % no kopējā pikseļu skaita. VAIO atbalsta vietnes sadaļā Jaunākās ziņas (<http://www.sony-europe.com/support>) ir tēma "Politika saistībā ar bojātajiem pikseliem", kurā varat pārbaudīt, kāda politika saistībā ar bojātajiem pikseliem attiecas uz jūsu VAIO datoru.
- 8 Šis 8. punkts attiecas tikai uz konkrētām Eiropas valstīm. Ja jums ir papildu jautājumi, lūdzu, sazinieties ar pilnvarotu Sony apkalpošanas/atbalsta centru. Ja esat oficiāli pieprasījis Microsoft® operētājsistēmas noņemšanu, visas tiesības, kas jums pienākas saskaņā ar šīs Sony Garantijas noteikumiem un nosacījumiem, vairs neattiecas uz šo VAIO datoru un nav spēkā. Pēc Microsoft® operētājsistēmas atinstalēšanas Sony neuzņemas nekādu atbildību par jebkuras citas iepriekš instalētas programmatūras darbību kopā ar operētājsistēmu, kas nav Microsoft® operētājsistēma. Ja tiek veikta atsaukšana vai brīvprātīga atsaukšanas darbība saistībā ar VAIO datoru no tās pašas produktu kategorijas kā šis VAIO dators, uz šo VAIO datoru vairs neattiecas Sony uzraudzība.

## Izslēgšana un ierobežojumi

Izņemot iepriekš norādīto, Sony nesniedz nekādas garantijas (tiešas, netiešas, ar likumu noteiktas vai citas) par produkta vai komplektācijā iekļautās vai sastāvā esošās programmatūras kvalitāti, veiktspēju, precizitāti, uzticamību, piemērotību konkrētiem nolūkiem vai citādi. Ja šī izslēgšana nav atļauta vai nav pilnībā atļauta piemērojamajos tiesību aktos, Sony ierobežo savas garantijas tikai līdz tam maksimālajam apmēram, kāds tiek pieļauts piemērojamajos tiesību aktos. Visas garantijas, ko nevar pilnībā izslēgt, tiks ierobežotas (ciktāl to pieļauj piemērojamie tiesību akti) līdz laikam, kurā ir spēkā šī Garantija.

Vienīgais Sony pienākums saskaņā ar šo Garantiju ir remontēt vai aizstāt produktus atbilstoši šiem Garantijas noteikumiem un nosacījumiem. Uzņēmums Sony nav atbildīgs ne par kādiem zaudējumiem vai bojājumiem saistībā ar produktiem, apkalpošanu, šo Garantiju vai ko citu, tostarp par materiāliem vai nemateriāliem zaudējumiem, par produktu samaksāto cenu, ieņēmumu, peļņas, datu, tiesību, produkta lietošanas vai jebkuru saistīto produktu lietošanas zaudējumiem, kā arī par netiešiem, nejaušiem vai izrietošiem zaudējumiem vai bojājumiem. Šie ierobežojumi attiecas uz produktiem neatkarīgi no tā, vai zaudējumi vai bojājumi ir saistīti ar:

- produkta vai saistīto produktu darbības traucējumiem vai nedarbošanos defektu vai nepieejamības dēļ, kamēr produkti atrodas pie Sony vai ASN dalībnieka pārstāvja, kā rezultātā rodas dīkstāve, tiek zaudēts lietotāja laiks vai tiek pārtraukta uzņēmējdarbība;
- produkta vai saistīto produktu darbības rezultātu neprecizitāti;
- programmatūras vai noņemamo datu nesēju bojājumiem vai zaudējumiem;
- vīrusu infekcijām vai citiem iemesliem.

Šie ierobežojumi attiecas uz zaudējumiem un bojājumiem jebkurā tiesību teorijā, tostarp saistībā ar nolaidību un citiem likumā noteiktiem atlīdzināmiem kaitējumiem, līguma, tiešas vai netiešas garantijas laušanu un noteiktu atbildību (pat ja Sony vai ASN dalībnieks ir brīdināts pār šādu bojājumu iespējamību).

Ja piemērojamajos tiesību aktos šī atbildības izslēgšana ir aizliegta vai ierobežota, Sony izslēdz vai ierobežo savu atbildību tikai līdz tam maksimālajam apmēram, kāds tiek pieļauts piemērojamajos tiesību aktos. Piemēram, dažās valstīs ir aizliegts izslēgt vai ierobežot atbildību par zaudējumiem, kas radušies nolaidības, rupjas nolaidības, tīšas noteikumu pārkāpšanas, maldināšanas un līdzīgu darbību dēļ. Sony atbildība saskaņā ar šo Garantiju nekādā gadījumā nepārsniegs summu, kas samaksāta par attiecīgo produktu, tomēr, ja piemērojamajos tiesību aktos ir atļauts tikai lielāks atbildības apmērs, tiks piemērots lielāks atbildības apmērs.

## Jūsu juridiskās tiesības ir paturētas

Patērētājiem ir juridiskas (ar likumu noteiktas) tiesības saskaņā ar piemērojamajiem valstu tiesību aktiem par patērētājiem paredzētu preču pārdošanu. Šī Garantija neietekmē: ar likumu noteiktās tiesības, kuras jums var būt, tiesības, kuras nevar izslēgt vai ierobežot, tiesības attiecībā pret personu, no kuras iegādājāties produktu. Jūs varat pēc saviem ieskatiem pieprasīt jebkuras tiesības, kas jums var pienākties.

Sony Europe Limited,

kas veic komercdarbību kā Sony Belgium, bijkantor (filiale) Sony Europe Limited.

Anglijā un Velsā reģistrēts uzņēmums.

Juridiskā adrese: The Heights, Brooklands, Weybridge, Surrey, KT13 0XW, Lielbritānija

Uzņēmuma reģistrācijas numurs: 2422874

BTW: BE0452161045

Vietējā adrese: Da Vincilaan 7 - D1, 1935 Zaventem, Beļģija

<b>Sony garantijas periods jauniem VAIO produktiem</b>	
	<b>Personālais dators</b>
Austrija	2 gadu garantijas periods
Beļģija	2 gadu garantijas periods
Bulgārija	2 gadu garantijas periods (attiecas tikai uz CEM modeļu versijām)
Čehija	2 gadu garantijas periods
Dānija	2 gadu garantijas periods
Francija	Modeļi, kuros ir iepriekš instalēta operētājsistēma Windows 8 Pro: 2 gadu garantijas periods Visi pārējie modeļi: 1 gada garantijas periods
Grieķija	2 gadu garantijas periods
Igaunija	2 gadu garantijas periods
Īrija	Modeļi, kuros ir iepriekš instalēta operētājsistēma Windows 8 Pro: 2 gadu garantijas periods Visi pārējie modeļi: 1 gada garantijas periods
Itālija	2 gadu garantijas periods
Kazahstāna	2 gadu garantijas periods
Krievija	2 gadu garantijas periods
Latvija	2 gadu garantijas periods
Lielbritānija	Modeļi, kuros ir iepriekš instalēta operētājsistēma Windows 8 Pro: 2 gadu garantijas periods Visi pārējie modeļi: 1 gada garantijas periods
Lietuva	2 gadu garantijas periods
Luksemburga	2 gadu garantijas periods
Nīderlande	2 gadu garantijas periods
Norvēģija	2 gadu garantijas periods
Polija	2 gadu garantijas periods
Portugāle	2 gadu garantijas periods



<b>Sony garantijas periods jauniem VAIO produktiem</b>	
Rumānija	2 gadu garantijas periods
Serbija	2 gadu garantijas periods
Slovākija	2 gadu garantijas periods
Slovēnija	2 gadu garantijas periods
Somija	2 gadu garantijas periods
Spānija	2 gadu garantijas periods
Šveice	2 gadu garantijas periods
Turcija	2 gadu garantijas periods (attiecas tikai uz CEU modeļu versijām)
Ukraina	2 gadu garantijas periods
Ungārija	2 gadu garantijas periods
Vācija	Modeļi, kas iegādāti pie pilnvarotiem Sony izplatītājiem Vācijas teritorijā un reģistrēti vietnē <a href="http://www.sony.de/Garantie">www.sony.de/Garantie</a> : 2 gadu garantijas periods Visi pārējie modeļi: 1 gada garantijas periods
Zviedrija	2 gadu garantijas periods

**LV**

# Sony nodrošinātie atbalsta pakalpojumi

## VAIO garantijas atbalsta pakalpojums

### VAIO produkta reģistrēšana

Reģistrācija ir būtiska, lai sniegtu jums pēc iespējas kvalitatīvākus pakalpojumus. Ja esat reģistrējies, varam saglabāt informāciju par jūsu datora konfigurāciju un visu saziņu ar mums garantijas perioda laikā. Turklāt varam automātiski nodrošināt jūsu datoram tiešo piekļuvi informācijai vai programmatūras atjauninājumiem. Īsāk sakot, reģistrācija ļauj personalizēt jums sniegtos pakalpojumus. Varat reģistrēt VAIO ierīci vietnē [http://campaign.odw.sony-europe.com/hub/product\\_registration.html](http://campaign.odw.sony-europe.com/hub/product_registration.html).



Lai izmantotu šo iespēju, ir nepieciešams interneta savienojums.

### Piekļuve VAIO atbalsta pakalpojumiem

- <http://www.sony-europe.com/support>**  
Mūsu vietnē, kas ir veidota, pamatojoties uz modeļiem, atradīsiet informāciju par izmantojamo VAIO modeli. Ja meklēsiet draivera atjauninājumu, tiks rādīti tikai tie draiveri, kas izstrādāti izmantojamajam VAIO modelim. Atbalsta komanda nodrošinās ērti lietojamus problēmu novēršanas ceļvežus un dokumentus ar padomiem, ko izstrādājām, ņemot vērā jautājumus, kas visbiežāk tiek uzdoti mūsu kontaktu centrā.
- Tālrunis**  
Pirms zvanīšanas kontaktu centram īpaši ieteicams apmeklēt vietni <http://www.sony-europe.com/support>, jo meklētais risinājums, iespējams, jau ir pieejams mūsu zināšanu bāzē.  
VAIO atbalsts pa tālruni ir pieejams no pirmdienas līdz piektdienai; darba laiks ir atkarīgs no valsts. Lai uzzinātu darba laiku konkrētā valstī, kurā dzīvojat, lūdzu, apmeklējiet vietni <http://www.sony-europe.com/support>.

Tālāk ir norādīti tālruņu numuri konkrētās valstīs. Saistītā detalizētāka informācija un atjauninājumi ir norādīti reģistrācijas informācijā un mūsu vietnē.



Zvanot VAIO atbalsta dienestam, nosauciet izmantojamā VAIO datora sērijas numuru. Sērijas numurs ir atrodams VAIO datora apakšdaļā, uz aizmugurējā paneļa, aizmugurējā paneļa iekšpusē vai akumulatora nodalījumā.



Numuri var tikt ik pa laikam atjaunināti bez iepriekšēja paziņojuma.

Valsts	Valoda	Tālruņa numurs
Austrija	Vācu	+43 179 56 73 33
Beļģija	Holandiešu	+32 2 7173218
	Franču	+32 2 7173219
Bosnija un Hercegovina	Horvātu	+387 033 943 600
Bulgārija	Bulgāru	+359 700 1 8246
Čehija	Čehu	+420 2 4601 9146
Dānija	Dāņu	+45 70 112105
Francija	Franču	+33 1 55 69 51 28
Grieķija	Grieķu	+30 00800 4412 1496
Horvātija	Horvātu	+385 01 469 4823
Igaunija	Igauņu	+372 65 43484
Īrija	Angļu	+353 1 407 3040
Itālija	Itāļu	+39 848 801 541
Kazahstāna	Krievu	+7 7272 714480
Kipra	Angļu	+357 800 91150
Krievija	Krievu	+7 8 800 700 0939
Latvija	Latviešu	+371 67 046049
Lielbritānija	Angļu	+44 870 240 24 08
Lietuva	Lietuviešu	+8 8004 0008
Luksemburga	Franču	+352 342 0808380
Nīderlande	Holandiešu	+31 20 346 93 03
Norvēģija	Norvēģu	+47 231 62592
Polija	Poļu	+48 0 801 382 462
Portugāle	Portugāļu	+351 808 201 174
Rumānija	Rumāņu	+40 213 138 872
Serbija	Serbu	+381 11 228 3300
Slovākija	Slovāku	+421 552 302 801
Slovēnija	Slovēņu	+386 1 588 1154
Somija	Somu	+358 969 379 450
Spānija	Spāņu	+34 914 534 087

Valsts	Valoda	Tālruņa numurs
Šveice	Vācu	+41 44 800 93 00
	Franču	+41 44 800 97 00
Turcija	Turku	+90 212 444 82 46
Ukraina	Krievu	+380 443 908 246
Ungārija	Ungāru	+36 1 777 91 51
Vācija	Vācu	+49 180 577 67 76
Zviedrija	Zviedru	+46 858 769 220

Kontaktinformāciju citās valstīs skatiet vietnē <http://www.sony-europe.com/support>.

## VAIO aparatūras remonta pakalpojumi

Plašāku informāciju par šī pakalpojuma sniegšanu skatiet VAIO atbalsta vietnē (<http://www.sony-europe.com/support>). Lai gan lielākā daļa problēmu tiek risinātas, izmantojot atbalsta pakalpojumus internetā vai pa tālruni, reizēm problēmas atrisināšanai var būt nepieciešama iejaukšanās vai remonts.

Pirms izvēlaties VAIO modeli, lūdzu, pievērsiet uzmanību tālāk esošajām piezīmēm.

- Jūs esat atbildīgs par datu dublēšanu, tāpēc noteikti dublējiet visus cietajā diskā esošos failus, jo datora remonta laikā uzņēmums Sony negarantē programmu vai datu integritāti.
- Ja vien nav norādīts citādi, neiekļaujiet piederumus sūtījumā kopā ar galveno ierīci.
- Ja izvēlēsieties neveikt remontu, par remonta pakalpojumiem pēc garantijas termiņa beigām tiks iekasēta noteikta maksa.
- Lai mūsu piegādes kurjers un atbalsta birojs varētu veiksmīgi sazināties ar jums, obligāti norādiet adresi, tālruņa numuru un kontaktpersonu, kura ir sasniedzama darba laikā.

Pierakstiet tālāk minēto informāciju par izmantojamo VAIO datoru. Šī informācija tiks pieprasīta, kad būs jāveic datora remonts.

Modeļa nosaukums un sērijas numurs:

LV

Izplatītājs un zīmogs:

Iegādes datums:

Klienta vārds, uzvārds un adrese:





VAIO toe koduleht  
Pagrindinis VAIO palaikymo puslapis  
VAIO atbalsta sākumlapa  
<http://www.sony-europe.com/support>

